

Caesar

清爽簡約設計 王道收納機能



2021/10 凱撒衛浴型錄



E.FANCY

智慧馬桶

Showroom 旗艦展示間

台北內湖 瓷藝光廊
02-2795-1802
台北市內湖區民善街85號

苗栗造橋 瓷藝光廊
037-540655 (預約參觀)
苗栗縣造橋鄉13鄰東興36號

台中南屯 瓷藝光廊
04-2472-5252
台中市南屯區文心路一段138號

高雄左營 瓷藝光廊
07-359-5378
高雄市左營區民族一路1188號

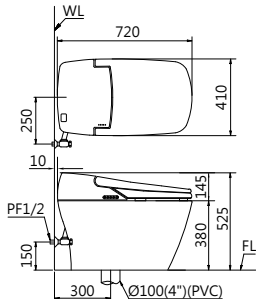
Index

目錄

01	馬桶	
	E.FANCY智慧馬桶	02
	easelet溫水洗淨便蓋	04
	馬桶	08
02	面盆 / 浴櫃 / 配件	
	面盆浴櫃組	16
	鏡櫃/置物櫃	25
	CAESAR SPACE	27
	面盆	32
	鏡子	40
	浴室配件	41
03	龍頭	
	面盆/沐浴 龍頭	46
	廚房龍頭	58
	水龍頭	59
04	浴缸 / 拉門	
	浴缸	60
	淋浴拉門	64
05	商用空間	
	便斗	67
	馬桶	74
	蹲便	74
	面盆	77
	配件	80
	防臭集水槽 / 另配件	82
06	通用設計	
	通用設計	84
	無障礙衛浴	86
07	機能電器	
	四合一乾燥機 / 換氣扇	89
	電動曬衣架	90
	電熱水器	90
08	限量銷售區	92

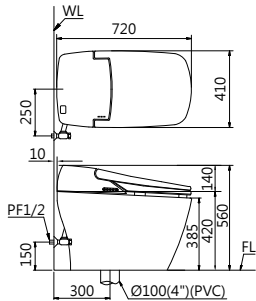
CA1380S / CA1380 - 30cm

尺寸	CA1380S W410 x D720 x H525 mm CA1380 W410 x D720 x H525 mm
沖水量	3~6L
排水管距	300 mm
沖水方式	噴射虹吸龍捲式
電壓	110V / 60Hz
額定功率	580W
適用水壓	2~5kgf/cm ²
加熱方式	儲熱式
電源線	1.5m / 左側 (面對馬桶)
定價	CA1380S 135,000 CA1380 125,000
選購	C1380-2 200~400mm
省水標章型號	CA1380S/CA1380



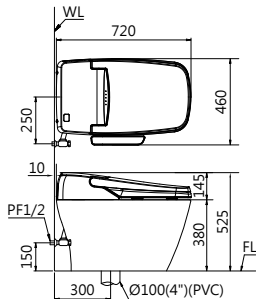
CA1680 - 30cm

尺寸	CA1680 W410 x D720 x H560 mm
沖水量	3~6L
排水管距	300 mm
沖水方式	噴射虹吸龍捲式
電壓	110V / 60Hz
額定功率	580W
適用水壓	2~5kgf/cm ²
加熱方式	儲熱式
電源線	1.5m / 左側 (面對馬桶)
定價	130,000
選購	C1380-2 200~400mm
省水標章型號	CA1680



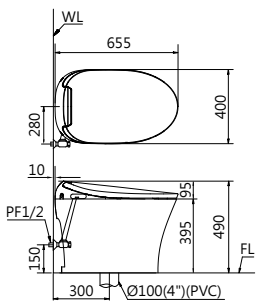
CA1381-30cm

尺寸	W460 x D720 x H525 mm
沖水量	3~6L
排水管距	300 mm
沖水方式	噴射虹吸龍捲式
電壓	110V / 60Hz
額定功率	800W
適用水壓	2~5kgf/cm ²
加熱方式	儲熱式
電源線	1.5m / 左側 (面對馬桶)
定價	95,000
選購	C1380-2 200~400mm
省水標章型號	CA1381



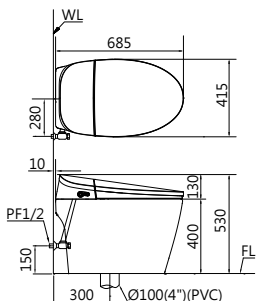
CA1384-30cm

尺寸	W400 x D655 x H490 mm
沖水量	4.8L
排水管距	300 mm
沖水方式	噴射虹吸龍捲式
電壓	110V / 60Hz
額定功率	1200W
適用水壓	2~5kgf/cm ²
加熱方式	瞬熱式
電源線	1.5m / 左側 (面對馬桶)
定價	92,000
省水標章型號	CA1384



CA1383-30cm

尺寸	W415 x D685 x H530 mm
沖水量	4.8L
排水管距	300 mm
沖水方式	噴射虹吸龍捲式
電壓	110V / 60Hz
額定功率	1050W
適用水壓	2~5kgf/cm ²
加熱方式	瞬熱式
電源線	1.5m / 左側 (面對馬桶)
定價	83,000
省水標章型號	CA1383



型號

CA1380S

CA1380

CA1381

CA1384

CA1383

CA1680(加高款)

產品圖



定價

135,000

CA1380 125,000
CA1680 130,000

95,000

92,000

83,000

尺寸與顏色

W 410
D 720
H 525 mm

CA1380 : W 410
CA1680 : D 720
H 525 mm
W 410
D 720
H 560 mm

W 460
D 720
H 525 mm

W 400
D 655
H 490 mm

W 415
D 685
H 530 mm

白色飾板

白色飾板

銀色飾板

—

—

規格

儲熱式

儲熱式

儲熱式

瞬熱式

瞬熱式

無線遙控

無線遙控

側邊控制板

無線遙控

無線遙控

洗淨

智慧沖水
自動判別大小號沖水

智慧沖水
自動判別大小號沖水

智慧沖水
自動判別大小號沖水

—

—

洗淨水量
普級省水 3~6L

洗淨水量
普級省水 3~6L

洗淨水量
普級省水 3~6L

洗淨水量
普級省水 4.8L

洗淨水量
普級省水 4.8L

三段溫水洗淨

三段溫水洗淨

三段溫水洗淨

四段溫水洗淨

四段溫水洗淨

TURBO 臀部便利洗淨
柔軟水柱按摩，幫助排便

TURBO 臀部便利洗淨
柔軟水柱按摩，幫助排便

TURBO 臀部便利洗淨
柔軟水柱按摩，幫助排便

—

—

脈衝按摩洗淨
水流強弱按摩

脈衝按摩洗淨
水流強弱按摩

—

脈衝按摩洗淨
水流強弱按摩

脈衝按摩洗淨
水流強弱按摩

韻律按摩洗淨
振盪按摩 + 脈衝按摩

韻律按摩洗淨
振盪按摩 + 脈衝按摩

—

—

—

舒適功能

三段暖風調節

三段暖風調節

三段暖風調節

五段暖風調節

四段暖風調節

LED 夜燈

—

—

LED 夜燈

LED 夜燈

自動掀蓋

—

—

—

—

脫臭

脫臭

—

脫臭

脫臭

衛生

不鏽鋼噴頭

ABS 抗菌噴頭

ABS 抗菌噴頭

不鏽鋼噴頭

不鏽鋼噴頭

停電應變

手動沖水

手動沖水

手動沖水

按鈕沖水 (電池)

按鈕沖水 (電池)

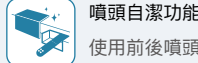
智慧馬桶
共通功能



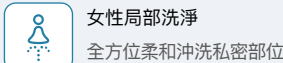
淨水過濾器
過濾水中雜質



自動沖水
8 秒內自動沖水



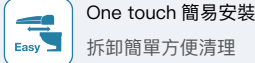
噴頭自潔功能
使用前後噴頭自動清洗



女性局部洗淨
全方位柔和沖洗私密部位



緩降功能
便蓋緩落無聲



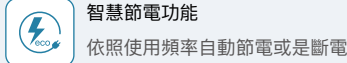
One touch 簡易安裝
拆卸簡單方便清理



保溫便座
冬天如廁不寒冷



安全防護
防漏電保護、防高溫保護、防空
燒保護、座圈保護、水溫保護



智慧節電功能
依照使用頻率自動節電或是斷電



TAF220+ C1353

組 合 價	72,200
-------	--------

溫水洗淨便蓋	TAF220 (遙控型)	45,000
單體馬桶	C1353	23,400
水箱另件	FP953A	3,800



TAF220 + CF1356 / CF1456

組 合 價	69,200
-------	--------

溫水洗淨便蓋	TAF220 (遙控型)	45,000
單體馬桶	C1356 / C1456	20,400
水箱另件	FP856B	3,800



TAF200 + CF1375 / CF1475

組 合 價	49,200
-------	--------

溫水洗淨便蓋	TAF200 (側操型)	28,000
單體馬桶	C1375 / C1475	17,800
水箱另件	FP875A	3,400



TAF170 + CF1340

組 合 價	38,000
-------	--------

溫水洗淨便蓋	TAF170 (側操型)	23,000
分體馬桶	C1340	8,300
水箱	T1140	3,300
水箱另件	FP840A	3,400



TAF170 + CF1320 / CF1420

組 合 價	34,500
-------	--------

溫水洗淨便蓋	TAF170 (側操型)	23,000
分體馬桶	C1320 / C1420	5,400
水箱	T1220	2,700
水箱另件	FP840A	3,400



TAF191 + CF1325 / CF1425

組 合 價	32,900
-------	--------

溫水洗淨便蓋	TAF191 (側操型)	23,000
分體馬桶	C1325 / C1425	3,900
水箱	T1225	3,050
水箱另件	FP825FV	2,950



TAF220 旗艦款



TAF410



TAF200 / TAF200L (加長型)

尺 寸	W395 x D538 x H140 mm	W392 x D507 x H154 mm	TAF200 : W487 x D505 x H154 mm TAF200L : W487 x D545 x H154 mm
電 壓	110V	110V	110V
額 定 功 率	1222W	670W	650W
適用水壓	0.7~7.5kgf/cm ²	0.7~7.4kgf/cm ²	0.75~7.5kgf/cm ²
加熱方式	瞬熱式	儲熱式	儲熱式
安全裝置	防空燒裝置、內建短路預防裝置、預防過熱裝置、水位感應	預防過熱裝置、溫度保險絲、水位感應器	預防過熱裝置、溫度保險絲、水位感應器、內建短路預防裝置
電 源 線 定 價	1.5m / 左側 (面對便蓋) 45,000	1.65m / 右側 (面對便蓋) 31,000	1.2m / 右側 (面對便蓋) 28,000



TAF180L



TAF170



TAF191 / TAF191L (加長型)

尺 寸	W448 x D530 x H129 mm	W460 x D526 x H172 mm	TAF191 : W487 x D505 x H154 mm TAF191L : W487 x D545 x H154 mm
電 壓	110V	110V	110V
額 定 功 率	1250W	1230W	650W
適用水壓	0.7~7.5kgf/cm ²	0.7~7.5kgf/cm ²	0.75~7.5kgf/cm ²
加熱方式	瞬熱式	瞬熱式	儲熱式
安全裝置	預防過熱裝置、溫度保險絲、水位感應器、內建短路預防裝置	預防過熱裝置、溫度保險絲、內建短路預防裝置	預防過熱裝置、溫度保險絲、水位感應器
電 源 線 定 價	1.3m / 右側 (面對便蓋) 25,000	1.45m / 右側 (面對便蓋) 23,000	1.5m / 右側 (面對便蓋) 23,000

溫水洗淨便蓋適配表

	搭配馬桶	C1353	CF1356 CF1456	CF1364 CF1464	CF1650	CF1375 CF1475	CF1374 CF1474	CF1394 CF1494	CF1348 CF1448	CF1649
	TAF170	左右多 3 cm	●	左右多 2.5 cm	—	●	—	●	●	●
	TAF180L	●	●	前緣多1.5 cm	●	●	前緣 1.5 cm	●	●	●
	TAF191	—	●	左右多 2.5 cm	●	●	●	●	●	●
	TAF191L	—	●	前緣多 1.5 cm 左右多 2.5 cm	●	—	—	左右多 1.5 cm	●	—
	TAF200	—	●	左右多 2.5 cm	●	●	●	●	●	●
	TAF200L	—	●	前緣多 1.5 cm 左右多 2.5 cm	●	—	—	左右多 1.5 cm	●	—
	TAF220	左右多 3 cm	●	左右多 2.5 cm	左右多 1.5 cm	●	—	前緣多 1.5 cm 左右多 2 cm	●	●
	TAF410	—	●	左右多 2.5 cm	●	●	●	●	●	●
	搭配馬桶	CF1341 CF1441	CF1240 CF1340 CF1440	C1320 C1420	CF1551U CF1551N CF1551P	CF1530U CF1530N CF1530P	CF1338	CB1326 CB1426 CT1326 CT1426	CT1323 CT1423 CF1354 CF1454	CT1325 CT1425 CF1325 CF1425
	TAF170	●	●	●	—	—	—	—	—	—
	TAF180L	●	●	●	—	—	—	—	—	—
	TAF191	●	●	●	左右少 1.2 cm	前緣多 1.5 cm	●	前緣多 1.5 cm	—	●
	TAF191L	●	●	●	—	—	前緣多 2 cm	—	—	—
	TAF200	●	●	●	左右多1.2 cm	前緣多 1.5 cm	●	前緣多 1.5 cm	—	●
	TAF200L	●	●	●	—	—	前緣多 2 cm	—	—	—
	TAF220	●	●	●	—	—	—	—	—	—
	TAF410	●	●	●	前緣多 1.5 cm	前緣多 1.5 cm	●	前緣 1.5 cm	—	—

● 安裝正確時，最適合配對的馬桶型號

溫水洗淨便蓋為通用型產品，可安裝於多數馬桶。安裝後可能稍大或小於馬桶座本體，但不影響正常使用。詳情請參考 P07

easelet 溫水洗淨便蓋系列

型號	TAF220	TAF410	TAF200 TAF200L(加長款)	TAF180L	TAF170	TAF191 TAF191L(加長款)
產品圖						
定價	45,000	31,000	28,000	25,000	23,000	23,000
尺寸與顏色 (WxDxH)	395 x 538 x 140 白色飾板	392 x 507 x 154 銀灰色飾板	487 x 505 x 154 加長款 487 x 545 x 154 銀色飾板	448 x 530 x 129 白色飾板	460 x 526 x 172 白色飾板	487 x 505 x 154 加長款 487 x 545 x 154 鈦金色飾板
規格	瞬熱式 無線遙控 本體 IPX5 防水 遙控 IPX7 防水	儲熱式 無線遙控 本體 IPX4 防水 遙控 IPX4 防水	儲熱式 側板操控 本體 IPX4 防水 —	瞬熱式 側板操控 本體 IPX4 防水 —	瞬熱式 側板操控 本體 IPX4 防水 —	儲熱式 側板操控 本體 IPX4 防水 —
洗淨	水溫記憶 水量記憶 — 利便洗淨 廣域柔力噴霧 3D 立體噴嘴	水溫記憶 — — 利便洗淨 — —	水溫記憶 水量記憶 TURBO 臀部利便 — — —	— 水量記憶 — — — —	水溫記憶 — — 利便洗淨 — —	水溫記憶 水量記憶 TURBO 臀部利便 — — —
舒適	暖風乾燥 雙風烘乾 內建加壓幫浦 脫臭	暖風乾燥 — — —	暖風乾燥 — 內建加壓幫浦 脫臭	— — — —	— — — —	— — — —
衛生	不鏽鋼噴頭 淨水過濾器	不鏽鋼 +ABS 噴頭 淨水過濾器	不鏽鋼噴頭 淨水過濾器 (需另購)	不鏽鋼噴頭 淨水過濾器 (需另購)	不鏽鋼噴頭 淨水過濾器	不鏽鋼噴頭 淨水過濾器 (需另購)

共通功能	 緩降功能 便蓋緩落無聲 安全耐用	 One touch 簡易安裝 拆卸簡單方便清理	 溫水洗淨 以溫水柔順的洗淨	 AIR-IN 氣泡水流 水與空氣的3:1黃金比例，使水珠輕盈飽滿，洗淨效果加倍提升！	 震盪按摩洗淨 噴頭前後反覆移動清洗，全面清潔	 安全防護 防漏電保護、防高溫保護、防空燒保護、座圈保護、水溫保護
	 女性局部洗淨 全方位柔和沖洗私密部位，月事也能輕鬆應對	 幼童洗淨 幼童專屬，以柔和的溫水清洗屁屁	 保溫便座 冬天如廁不寒冷	 噴頭自潔功能 使用前後自動清洗，避免交叉感染	 噴頭更換 噴頭可拆裝，清潔更方便	 智慧節電功能 依照使用頻率自動進行節電或是斷電

easelet 購買須知

STEP 1 確認電源

- 馬桶旁需具備 110 V 三孔插座（如右圖示意），電源插座請確實做好接地
- 電源位置建議與溫水洗淨便蓋電源線同側
- 產品電源線長度約 1.5m
- 請參照下列各型號額定功率，確保電源符合需求。



▲ 110 V 三孔插座

TAF220	TAF410	TAF200(L)	TAF180L	TAF191(L)	TAF170
1222W	670W	650W	1250W	650W	1230W

STEP 2 確認馬桶形式



✓ 垂直水箱
可以安裝



✓ 水箱內凹型
可以安裝

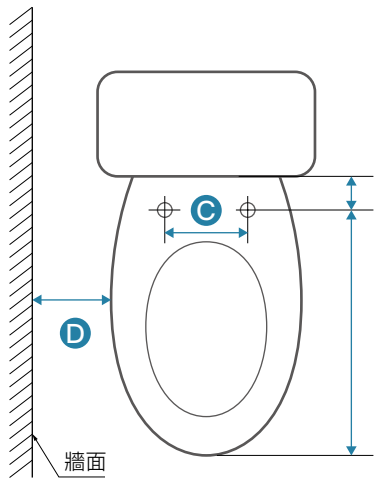


⚠ 水箱外凸型
請參考尺寸



✗ 方型馬桶
不可安裝

STEP 3 確認馬桶尺寸與離牆間的距離



- 請依照尺寸確認馬桶形式是否可以安裝
- A 尺寸：440~490mm 之間
- B 尺寸：50mm 以上
- A + B 尺寸：大於 520mm 以上
- C 尺寸：140~200mm 之間
- D 側板操控預留離牆距離 150mm 以上
- 其他造型馬桶或是尺寸方面與圖示不同者請洽詢經銷商

C1353 - 30cm

品名	省水單體馬桶
尺寸	W500 x D710 x H640 mm
洗淨	6L / 噴射虹吸式
顏色	純白 PW
定價	30,000

馬桶	C1353	23,400
緩降便座	M233	2,800
水箱另件	FP953A	3,800
可配 TAF220/180L/170		
省水標章型號 C1353		



CF1356 - 30cm

CF1456 - 40cm

品名	二段式省水單體馬桶
尺寸	W400 x D725 x H650 mm
洗淨	3-4.8L / 噴射虹吸式
顏色	純白 PW
定價	27,000

馬桶	C1356/C1456	20,400
緩降便座	M233	2,800
水箱另件	FP856B	3,800
可配 TAF220/200(L)/180L/170/410/191(L)		
省水標章型號 CF1356/CF1456		



C1364 - 30cm

C1464 - 40cm

品名	省水單體馬桶
尺寸	W370 x D690 x H740 mm
洗淨	4.8L / 噴射虹吸式
顏色	純白 PW
定價	26,000

馬桶	C1364/C1464	19,800
緩降便座	M234	2,800
水箱另件	FP864A	3,400
可配 TAF220/200(L)/180L/170/410/191(L)		
省水標章型號 C1364/C1464		



CF1650 - 30cm

品名	二段式加高單體馬桶
尺寸	W386 x D705 x H770 mm
洗淨	3-4.8L / 噴射漩渦虹吸式
顏色	純白 PW
定價	25,000

馬桶	C1650	18,800
緩降便座	M265	2,800
水箱另件	FP850A	3,400
可配 TAF220/200(L)/180L/410/191(L)		
省水標章型號 CF1650		



CF1375 - 30cm

CF1475 - 40cm

品名	二段式省水單體馬桶
尺寸	W380 x D735 x H735 mm
洗淨	3-4.8L / 噴射虹吸式
顏色	純白 PW
定價	24,000

馬桶	C1375/C1475	17,800
緩降便座	M233	2,800
水箱另件	FP875A	3,400
可配 TAF220/200/170/180L/410/191		
省水標章型號 CF1375/CF1475		



CF1374 - 30cm

CF1474 - 40cm

品名	二段式省水單體馬桶
尺寸	W375 x D690 x H730 mm
洗淨	3-4.8L / 噴射虹吸式
顏色	純白 PW
定價	22,000

馬桶	C1374/C1474	15,800
緩降便座	M235	2,800
水箱另件	FP875A	3,400
可配 TAF200 /180L/410/191		
省水標章型號 CF1374/CF1474		



CF1394 - 30cm NEW

CF1494 - 40cm NEW (11月供貨)

品名	二段式省水單體馬桶
尺寸	W385 x D700 x H700 mm
洗淨	3-4.8L / 噴射漩渦虹吸式
顏色	純白 PW
定價	20,000

馬桶	C1394/C1494	13,800
緩降便座	M233	2,800
水箱另件	FP940A	3,400
可配 TAF220/200(L)/180L/170/410/191(L)		
省水標章型號 CF1394/CF1494		



CF1354 - 30cm

CF1454 - 40cm

品名	二段式省水單體馬桶
尺寸	W340 x D625 x H710 mm
洗淨	3-4.8L / 噴射漩渦虹吸式
顏色	純白 PW
定價	18,000

馬桶	C1354/C1454	11,800
緩降便座	M238	2,800
水箱另件	FP875A	3,400
省水標章型號 CF1354/CF1454		
備註 短版尺寸適合小空間		



CF1348 - 30cm


CF1448 - 40cm

品名	二段式加高省水馬桶
尺寸	W390 x D725 x H810 mm
洗淨	3-4.8L / 噴射漩渦虹吸式
顏色	純白 PW
定價	23,000

馬桶	C1348/C1448	12,800
緩降便座	M232	2,800
水箱	T1148	4,000
水箱另件	FP840A	3,400
可配 TAF220/200(L)/180L/170/410/191(L)		
省水標章型號 CF1348/CF1448		



CF1649 / CF1649N - 30cm

品名	二段式加高省水馬桶	
尺寸	W380 x D730 x H790 mm	
洗淨	3-4.8L / 噴射虹吸式	
顏色	純白 PW	
定價		22,000
加購	奈米抗菌 (N) 	1,500

馬桶	C1649	12,300
緩降便座	M232	2,800
水箱	T1149	3,500
水箱另件	FP840A	3,400
可配 TAF220/200/170/180L/410/191		
省水標章型號 CF1649		

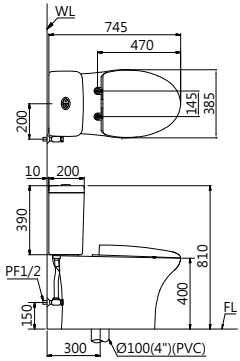


CF1341 / CF1341N - 30cm

CF1441 / CF1441N - 40cm

品名	二段式省水馬桶
尺寸	W385 x D745 x H810 mm
洗淨	3~4.8L / 噴射虹吸式
顏色	純白 PW
定價	
加購	奈米抗菌 (N) 20,000 1,500

馬桶	C1341/C1441	10,800
緩降便座	M232	2,800
水箱	T1241	3,000
水箱另件	FP840A	3,400
可配 TAF220/200(L)/180L/170/410/191(L)		
省水標章型號 CF1341/CF1441		

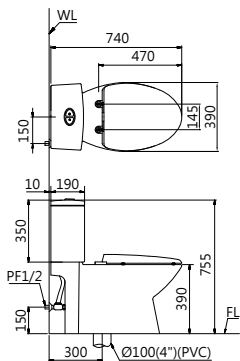


CF1340 / CF1340N - 30cm

CF1440 / CF1440N - 40cm

品名	二段式省水馬桶
尺寸	W390 x D740 x H755 mm
洗淨	3~4.8L / 噴射虹吸式
顏色	純白 PW
定價	
加購	奈米抗菌 (N) 17,800 1,500

馬桶	C1340/C1440	8,300
緩降便座	M232	2,800
水箱	T1140	3,300
水箱另件	FP840A	3,400
可配 TAF220/200(L)/180L/170/410/191(L)		
省水標章型號 C1340/CF1440		

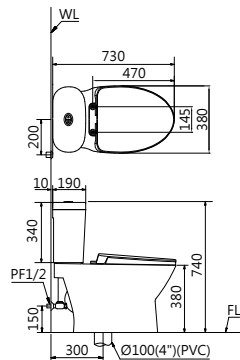


CF1320 / CF1320N - 30cm

CF1420 / CF1420N - 40cm

品名	二段式省水馬桶
尺寸	W380 x D730 x H740 mm
洗淨	3~4.8L / 噴射虹吸式
顏色	純白 PW / 粉牙 BI
定價	
加購	奈米抗菌 (N) 14,300 1,500

馬桶	C1320/C1420	5,400
緩降便座	M221	2,800
水箱	T1220	2,700
水箱另件	FP840A	3,400
可配 TAF220/200(L)/180L/170/410/191(L)		
省水標章型號 C1320/CF1420		

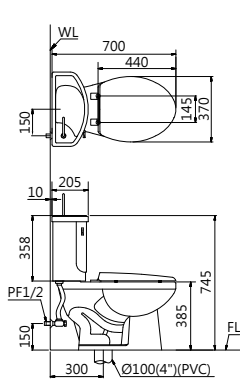


CB1326 / CB1326N - 30cm

CB1426 / CB1426N - 40cm

品名	附洗手器省水馬桶
尺寸	W370 x D700 x H745 mm
洗淨	6 L / 噴射虹吸式
顏色	純白 PW / (粉牙 BI 售完為止)
定價	
加購	奈米抗菌 (N) 12,700 1,200

馬桶	C1326 / C1426	6,020
便座	M220	980
水箱	TL1116(附洗手器)	3,500
水箱另件	FP805B	2,200
可配 TAF200/410/191		
省水標章型號 CB1326-PW/CB1326-BI/ CB1426		

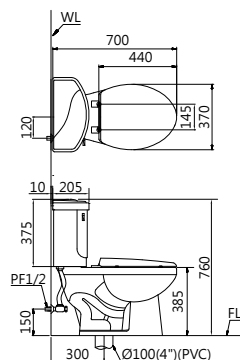


CT1326 / CT1326N - 30cm

CT1426 / CT1426N - 40cm

品名	省水馬桶
尺寸	W370 x D700 x H760 mm
洗淨	6 L / 噴射虹吸式
顏色	純白 PW / (粉牙 BI 售完為止)
定價	
加購	奈米抗菌 (N) 11,300 1,200

馬桶	C1326 / C1426	6,020
便座	M220	980
水箱	T1116	3,000
水箱另件	FP804B	1,300
可配 TAF200/410/191		
省水標章型號 CT1326 / CT1426		

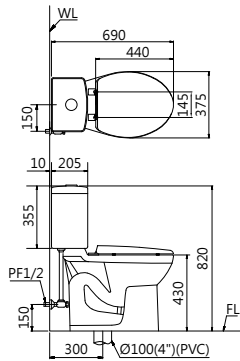


CT1323 / CT1323N - 30cm

CT1423 / CT1423N - 40cm

品名	社福用馬桶
尺寸	W375 x D690 x H820 mm
洗淨	6L / 半沖水半虹吸式
顏色	純白 PW / 粉牙 BI
定價	
加購	奈米抗菌 (N) 10,700 1,000

馬桶	C1323 / C1423	4,770
便座	M220	980
水箱	T1123	3,300
水箱另件	FP825CV	1,650
選配	M201(無上蓋馬桶座墊)	600
省水標章型號 CT1323 / CT1423		

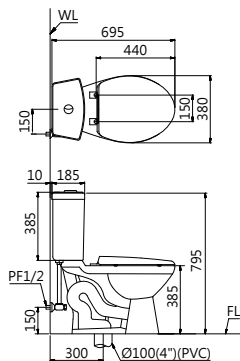


CF1325 / CF1325N - 30cm

CF1425 / CF1425N - 40cm

品名	二段式省水馬桶
尺寸	W380 x D695 x H795 mm
洗淨	3~4.8L / 噴射虹吸式
顏色	純白 PW / 粉牙 BI
定價	
加購	奈米抗菌 (N) 10,900 1,000

馬桶	C1325/C1425	3,900
緩降便座	M225(搭配馬桶優惠價)	1,000
水箱	T1225	3,050
水箱另件	FP825FV	2,950
可配 TAF200/191		
省水標章型號 CF1325 / CF1425		

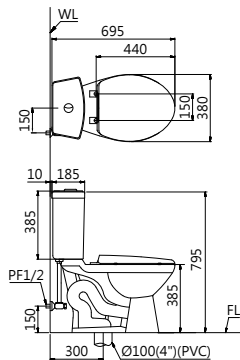


CT1325 / CT1325N - 30cm

CT1425 / CT1425N - 40cm

品名	省水馬桶
尺寸	W380 x D695 x H795 mm
洗淨	4.8L / 噴射虹吸式
顏色	純白 PW / 粉牙 BI
定價	
加購	奈米抗菌 (N) 9,600 1,000

馬桶	C1325/C1425	3,900
緩降便座	M225(搭配馬桶優惠價)	1,000
水箱	T1125	3,050
水箱另件	FP825EV	1,650
可配 TAF200/191		
省水標章型號 CT1325 / CT1425		

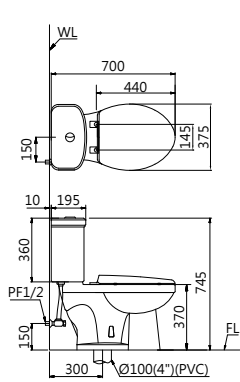


CF1338 / CF1338N - 30cm

CF1438 / CF1438N - 40cm

品名	二段式省水馬桶
尺寸	W375 x D700 x H745 mm
洗淨	3~6L / 沖水式
顏色	純白 PW
定價	
加購	奈米抗菌 (N) 11,300 1,500

馬桶	C1338	4,620
便座	M220	980
水箱	T1238	2,950
水箱另件	FP825DV	2,750
可配 TAF200/410/191		
省水標章型號 CF1338		

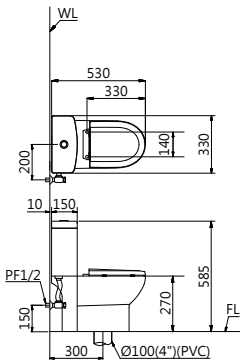


C1352 / C1352N - 30cm

C1452 / C1452N - 40cm

品名	兒童馬桶
尺寸	W330 x D530 x H585 mm
洗淨	4.8L / 噴射虹吸式
顏色	純白 PW
定價	
加購	奈米抗菌 (N) 13,800 1,000

馬桶	C1352	9,900
便座	M284	1,000
水箱另件	FP855C	2,900
省水標章型號 C1352		
備註 符合幼兒園及其分班基本設施設備標準 符合公共場所親子廁所盥洗室設置辦法		

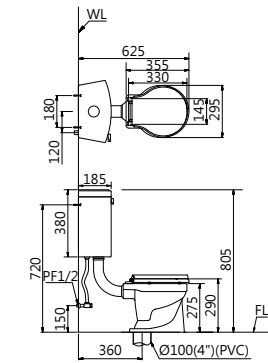


CT1026 / CT1026N - 36cm

品名	幼兒馬桶
尺寸	W295 x D625 x H805 mm
洗淨	6L / 沖水式
顏色	純白 PW / (粉牙 BI 售完為止)
定價	8,150
加購	奈米抗菌 (N) 1,000

馬桶	C1026	3,650
便座	M282	950
水箱	T1127	2,250
水箱另件	FP800B	1,300

省水標章型號 CT1026
備註 符合幼兒園及其分班基本設施設備標準
符合公共場所親子廁所盥洗室設置辦法

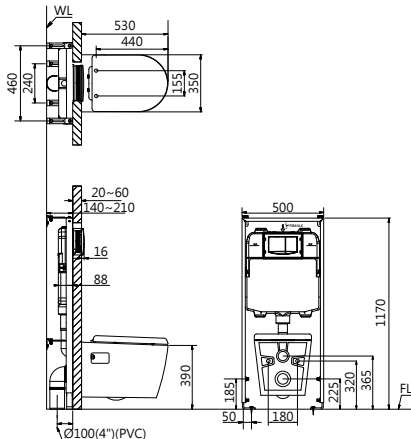


CPT1503 - P 排 22.5cm

品名	P 排壁掛省水馬桶
尺寸	W350 x D530 x H355 mm
洗淨	3-6L / 沖水式
顏色	純白 PW
定價	29,800

馬桶	CP1503	11,000
緩降便座	M243	2,800
隱藏水箱	TH1510	16,000

水壓範圍 0.7~5kgf/cm²
省水標章型號 CPT1503

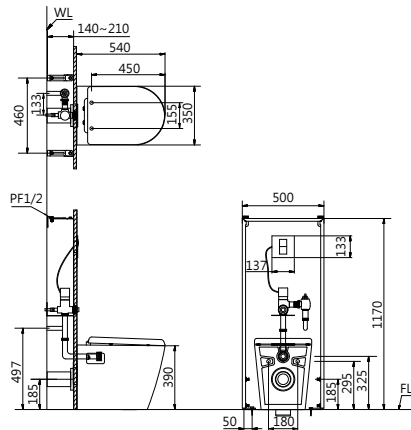


CP1504 / A646S - P 排 18.5cm

品名	P 排落地省水馬桶
尺寸	W350 x D540 x H390 mm
洗淨	6L / 沖水式
顏色	純白 PW
定價	36,100

馬桶	CP1504	11,000
緩降便座	M243	2,800
沖水閥	A646S (感應式)	22,300

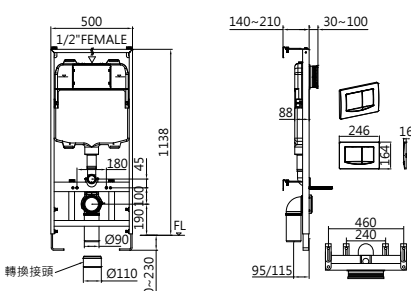
UT 鐵架需另購
水壓範圍 1~4kgf/cm²
省水標章型號 CP1504



TH1510

品名	隱藏式水箱
尺寸	W95 x D500 x H1138 mm
定價	16,000

* 地面預留管須高出地面 80mm
* 進水三角凡而位置預留於地面高 1100mm
水箱中心點偏左 100mm 處



A646S (UT適用)

品名	手感應式感應沖水器
適用馬桶	CP1503 / CP1504
定價	22,300



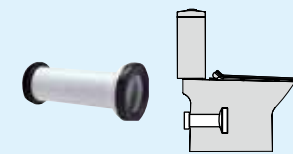
BF456S (UT適用)

品名	隱藏式手壓沖水凡而
適用馬桶	CP1503 / CP1504
定價	12,900

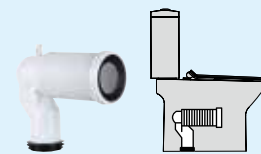


羅馬通馬桶

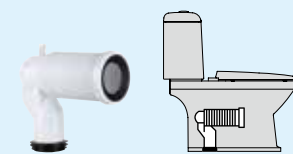
地排管距 12~30 公分 / 牆排高度 18.5 公分，讓安裝師傅能快速解決管距問題。



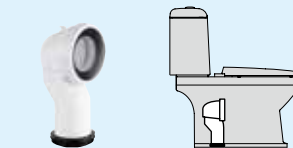
FP500	
壁排管距	185 mm
適用馬桶	CF1551P/CJP1550



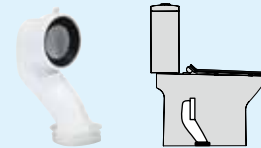
FP520	
地排管距	120 ~ 220 mm
適用馬桶	CF1551U



FP520	
地排管距	120 ~ 300 mm
適用馬桶	CF1530U



FP530	
地排管距	300 mm
適用馬桶	CF1530N



FP531	
地排管距	300 mm
適用馬桶	CF1551N/CJN1550



詳細介紹影片
請掃左邊
QR CODE

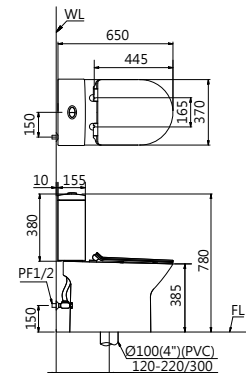
更多產品
請上官網

CF1551U / CF1551UN - 12~22cm CF1551N / CF1551NN - 30cm CF1551P / CF1551PN - P 排 18.5cm

品名	二段式省水馬桶 - 羅馬通
尺寸	W370 x D650 x H780 mm
洗淨	3-4.8L / 沖水式
顏色	純白 PW
定價	21,000
加購	奈米抗菌 (N) 1,500

馬桶	C1551	9,400
緩降便座	MU237	4,200
水箱	T1152	4,000
水箱另件	FP840A	3,400

可配 TAF200/410/191
省水標章型號 CF1551U/CF1551N/CF1551P

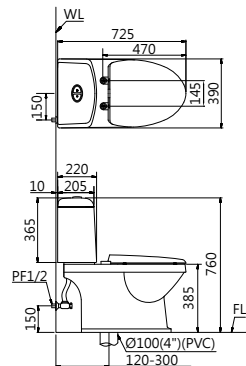


CF1530U / CF1530UN - 12~30cm CF1530N / CF1530NN - 30cm

品名	二段式省水馬桶 - 羅馬通
尺寸	W390 x D725 x H760 mm
洗淨	3-4.8L / 沖水式
顏色	純白 PW
定價	19,300
加購	奈米抗菌 (N) 1,500

馬桶	C1530	9,000
緩降便座	M232	2,800
水箱	T1130	4,100
水箱另件	FP840A	3,400

可配 TAF200/410/191
省水標章型號 CF1530U/CF1530N

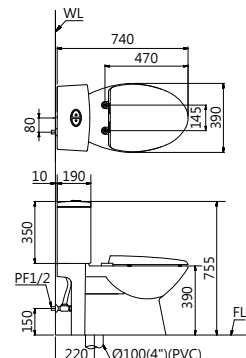


CF1240 / CF1240N - 22cm

品名	二段式省水馬桶 - 特殊管距
尺寸	W390 x D740 x H755 mm
洗淨	3-6L / 沖水式
顏色	純白 PW
定價	17,800
加購	奈米抗菌 (N) 1,500


馬桶	C1240	8,300
緩降便座	M232	2,800
水箱	T1140	3,300
水箱另件	FP840A	3,400

可配 TAF220/200(L)/180L/170/410/191(L)
省水標章型號 CF1240



馬桶適用水壓範圍：0.7~5kgf/cm²

品 孔 尺 額 定	名 距 寸 色 價				
		M221 NEW	M232	M233	M234
		抗菌緩降便座	抗菌緩降便座	抗菌緩降便座	抗菌緩降便座
		158 mm	145 mm	145 mm	145 mm
		450 x 380 mm	460 x 385 mm	460 x 385 mm	450 x 360 mm
品 孔 尺 額 定	名 距 寸 色 價				
		M235	MU237	M238	M265
		抗菌緩降便座	抗菌緩降便座	抗菌緩降便座	抗菌緩降便座
		158 mm	172 mm	170 mm	140 mm
		455 x 360 mm	430 x 370 mm	420 x 330 mm	450 x 380 mm
品 孔 尺 額 定	名 距 寸 色 價				
		MU230	M220	MS220	M225
		緩降便座	便座	緩降便座	緩降便座
		145 mm	145 mm	145 mm	145 mm
		460 x 385 mm	435 x 385 mm	420 x 375 mm	420 x 375 mm
品 孔 尺 額 定	名 距 寸 色 價				
		M243	M282	M284	M281
		緩降便座	兒童便座	緩降兒童便座	便座
		161 mm	145 mm	145 mm	145 mm
		450 x 353 mm	330 x 290 mm	330 x 315 mm	435 x 365 mm

品 定	名 價				
		FP800B	FP804B	FP805B	FP807B
		分離式水箱另件	噴射式水箱另件	附洗手水箱另件	高水箱另件
		1,300	1,300	2,200	1,700
品 定	名 價				
		FP813A	FP825EV	FP825FV	FP840A
		三角水箱另件	一段式水箱另件	二段式水箱另件	二段式水箱另件
		4,100	1,650	2,950	3,400
品 定	名 價				
		FP864A	FP856B	FP953A	FP855C
		一段式水箱另件	二段式水箱另件	單體馬桶水箱另件	一段式水箱另件
		3,400	3,800	3,800	2,900
品 定	名 價				
		FP875A	FP940A		
		二段式水箱另件	單體馬桶水箱另件		
		3,400	3,400		

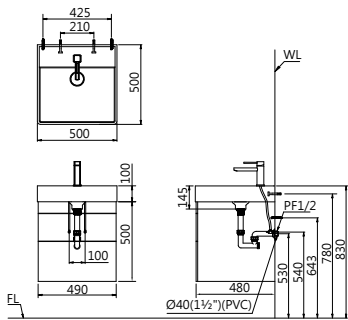
尺 顏 儲 定	寸 色 量 價		LF5380		W500 x D500 x H100 mm 純白 無溢水孔，不儲水更乾淨 12,000
			LF5382		W800 x D500 x H100 mm 純白 無溢水孔，不儲水更乾淨 24,000
			LF5384		W800 x D500 x H100 mm 純白 無溢水孔，不儲水更乾淨 24,000
尺 顏 儲 定	寸 色 量 價		LF5024		W600 x D500 x H15 mm 純白 7L 7,000
			LF5026		W800 x D500 x H15 mm 純白 7L 11,000
			LF5028		W1000 x D500 x H15 mm 純白 7L 17,000
尺 顏 儲 定	寸 色 量 價		LF5260		W640 x D340 x H100 mm 純白 無溢水孔，不儲水更乾淨 8,000
			LF5362		W750 x D480 x H100 mm 純白 無溢水孔，不儲水更乾淨 17,000
			LF5364		W750 x D480 x H100 mm 純白 無溢水孔，不儲水更乾淨 17,000
尺 顏 儲 定	寸 色 量 價		LF5370		W550 x D500 x H80 mm 純白 無溢水孔，不儲水更乾淨 6,000
			LF5372		W750 x D500 x H80 mm 純白 無溢水孔，不儲水更乾淨 15,000
			LF5374		W750 x D500 x H80 mm 純白 無溢水孔，不儲水更乾淨 15,000
尺 顏 儲 定	寸 色 量 價		LF5261		W420 x D450 x H110 mm 純白 6L 4,500 奈米抗菌 (N) 1,000
			LF5253		W500 x D450 x H115 mm 純白 無溢水孔，不儲水更乾淨 8,000
			LF5255		W450 x D450 x H115 mm 純白 無溢水孔，不儲水更乾淨 6,000

尺 顏 儲 定	寸 色 量 價		LF5386		W1000 x D500 x H100 mm 純白 無溢水孔，不儲水更乾淨 29,000
			LF5388		W1200 x D500 x H100 mm 純白 無溢水孔，不儲水更乾淨 38,600
尺 顏 儲 定	寸 色 量 價		LF5030		W650 x D500 x H15 mm 純白 9L 9,000
			LF5032		W750 x D500 x H15 mm 純白 9L 11,000
尺 顏 儲 定	寸 色 量 價		LF5368		W900 x D500 x H30 mm 純白 無溢水孔，不儲水更乾淨 21,000
			LF5036		W800 x D500 x H15 mm 純白 9L 17,500
尺 顏 儲 定	寸 色 量 價		LF5376		W900 x D500 x H80 mm 純白 無溢水孔，不儲水更乾淨 19,000
尺 顏 儲 定	寸 色 量 價		LF5257		W400 x D400 x H115 mm 純白 無溢水孔，不儲水更乾淨 5,000
			LF5259		W500 x D380 x H115 mm 純白 無溢水孔，不儲水更乾淨 8,000

LF5380B

面盆尺寸	W500 x D500 x H100 mm
浴櫃尺寸	W490 x D480 x H500 mm
顏色	摩爾多相思木 Moldau Acacia
櫃體	防潮夾板
開櫃方式	PUSH-OPEN 按壓彈出
儲水量	無溢水孔，不儲水更乾淨
定價	34,000

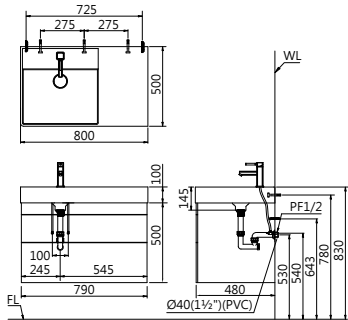
面盆	LF5380	12,000
浴櫃	EH05380DW	22,000
另購龍頭	BT460C	8,000
另購	抽屜收納盒請參考 P45	



LF5382A

面盆尺寸	W800 x D500 x H100 mm
浴櫃尺寸	W790 x D480 x H500 mm
顏色	摩爾多相思木 Moldau Acacia
櫃體	防潮夾板
開櫃方式	PUSH-OPEN 按壓彈出
儲水量	無溢水孔，不儲水更乾淨
定價	49,000

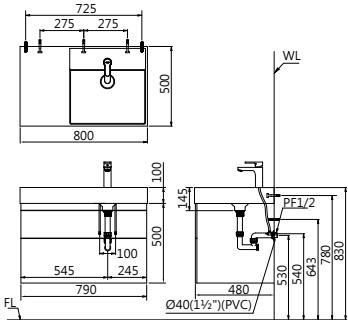
面盆	LF5382	24,000
浴櫃	EH05382DW	25,000
另購龍頭	BT460C	8,000
另購	抽屜收納盒請參考 P45	



LF5384A

面盆尺寸	W800 x D500 x H100 mm
浴櫃尺寸	W790 x D480 x H500 mm
顏色	摩爾多相思木 Moldau Acacia
櫃體	防潮夾板
開櫃方式	PUSH-OPEN 按壓彈出
儲水量	無溢水孔，不儲水更乾淨
定價	49,000

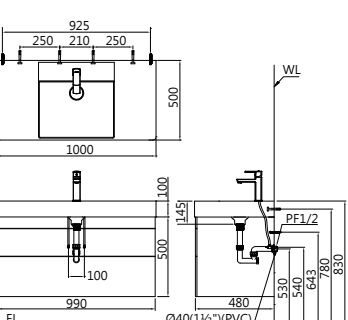
面盆	LF5384	24,000
浴櫃	EH05384DW	25,000
另購龍頭	BT570C	6,600
另購	抽屜收納盒請參考 P45	



LF5386A

面盆尺寸	W1000 x D500 x H100 mm
浴櫃尺寸	W990 x D480 x H500 mm
顏色	摩爾多相思木 Moldau Acacia
櫃體	防潮夾板
開櫃方式	PUSH-OPEN 按壓彈出
儲水量	無溢水孔，不儲水更乾淨
定價	62,000

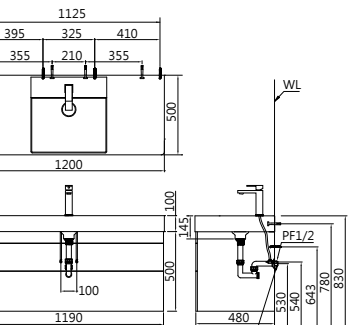
面盆	LF5386	29,000
浴櫃	EH05386DW	33,000
另購龍頭	BT840C	10,400
另購	抽屜收納盒請參考 P45	



LF5388A

面盆尺寸	W1200 x D500 x H100 mm
浴櫃尺寸	W1190 x D480 x H500 mm
顏色	摩爾多相思木 Moldau Acacia
櫃體	防潮夾板
開櫃方式	PUSH-OPEN 按壓彈出
儲水量	無溢水孔，不儲水更乾淨
定價	75,000

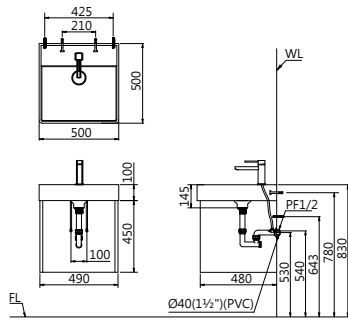
面盆	LF5388	38,600
浴櫃	EH05388DW	36,400
另購龍頭	BT840C	10,400
另購	抽屜收納盒請參考 P45	



LF5380A

面盆尺寸	W500 x D500 x H100 mm
浴櫃尺寸	W490 x D480 x H450 mm
顏色	純白
櫃體	防潮夾板
門板	白色結晶鋼烤
開櫃方式	向右開
儲水量	無溢水孔，不儲水更乾淨
定價	21,500

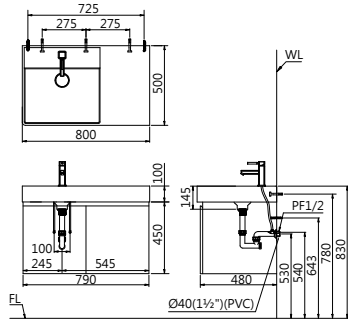
面盆	LF5380	12,000
浴櫃	EH05380A	9,500
另購龍頭	BT460C	8,000



LF5382B

面盆尺寸	W800 x D500 x H100 mm
浴櫃尺寸	W790 x D480 x H450 mm
顏色	純白
櫃體	防潮夾板
門板	白色結晶鋼烤
開櫃方式	左右雙門對開
儲水量	無溢水孔，不儲水更乾淨
定價	36,500

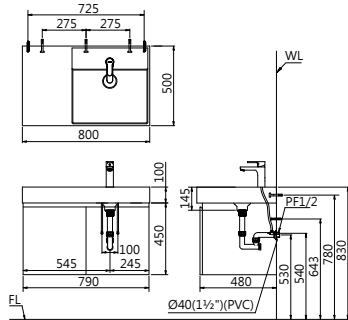
面盆	LF5382	24,000
浴櫃	EH05382A	12,500
另購龍頭	BT460C	8,000



LF5384B

面盆尺寸	W800 x D500 x H100 mm
浴櫃尺寸	W790 x D480 x H450 mm
顏色	純白
櫃體	防潮夾板
門板	白色結晶鋼烤
開櫃方式	左右雙門對開
儲水量	無溢水孔，不儲水更乾淨
定價	36,500

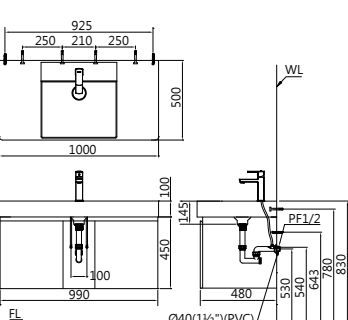
面盆	LF5384	24,000
浴櫃	EH05382A	12,500
另購龍頭	BT570C	6,600



LF5386B

面盆尺寸	W1000 x D500 x H100 mm
浴櫃尺寸	W990 x D480 x H450 mm
顏色	純白
櫃體	防潮夾板
門板	白色結晶鋼烤
開櫃方式	中間修飾門板，左右雙門對開
儲水量	無溢水孔，不儲水更乾淨
定價	49,000

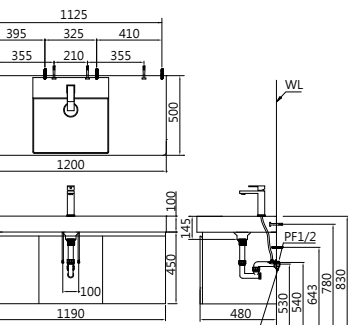
面盆	LF5386	29,000
浴櫃	EH05386A	20,000
另購龍頭	BT840C	10,400



LF5388B

面盆尺寸	W1200 x D500 x H100 mm
浴櫃尺寸	W1190 x D480 x H450 mm
顏色	純白
櫃體	防潮夾板
門板	白色結晶鋼烤
開櫃方式	中間向右開，左右雙門對開
儲水量	無溢水孔，不儲水更乾淨
定價	64,600

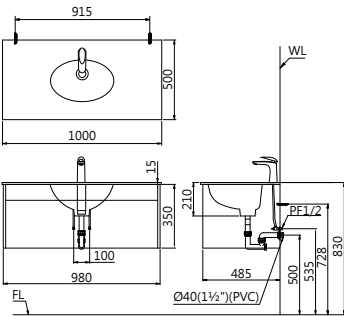
面盆	LF5388	38,600
浴櫃	EH05388A	26,000
另購龍頭	BT840C	10,400



LF5028D

面盆尺寸	W1000 x D500 x H15 mm
浴櫃尺寸	W980 x D485 x H350 mm
顏色	白胡桃木 White Walnut
櫃體	防潮夾板
門板	白色結晶鋼烤
開櫃方式	PUSH-OPEN 按壓彈出
儲水量	7L
定價	39,000

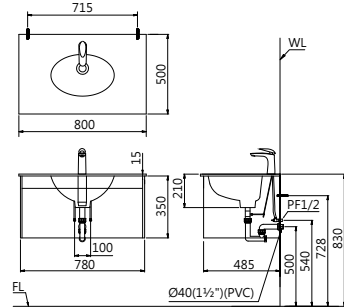
面盆	LF5028	17,000
浴櫃	EH05028DD	22,000
另購龍頭	B810CW	9,500



LF5026D

面盆尺寸	W800 x D500 x H15 mm
浴櫃尺寸	W780 x D485 x H350 mm
顏色	白胡桃木 White Walnut
櫃體	防潮夾板
門板	白色結晶鋼烤
開櫃方式	PUSH-OPEN 按壓彈出
儲水量	7L
定價	28,300

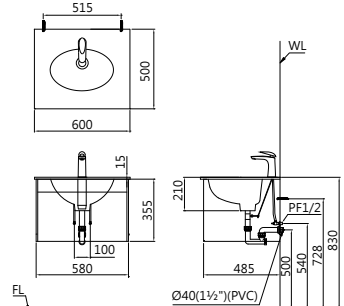
面盆	LF5026	11,000
浴櫃	EH05026DD	17,300
另購龍頭	B810C	9,500



LF5024D

面盆尺寸	W600 x D500 x H15 mm
浴櫃尺寸	W580 x D485 x H350 mm
顏色	白胡桃木 White Walnut
櫃體	防潮夾板
門板	白色結晶鋼烤
開櫃方式	PUSH-OPEN 按壓彈出
儲水量	7L
定價	21,100

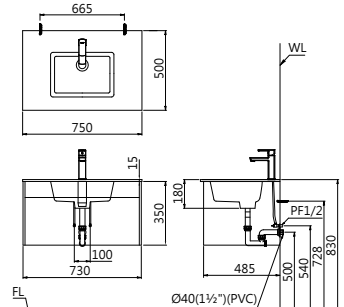
面盆	LF5024	7,000
浴櫃	EH05024DD	14,100
另購龍頭	B810C	9,500



LF5032D

面盆尺寸	W750 x D500 x H15 mm
浴櫃尺寸	W730 x D485 x H350 mm
顏色	白胡桃木 White Walnut
櫃體	防潮夾板
門板	白色結晶鋼烤
開櫃方式	PUSH-OPEN 按壓彈出
儲水量	9L
定價	27,200

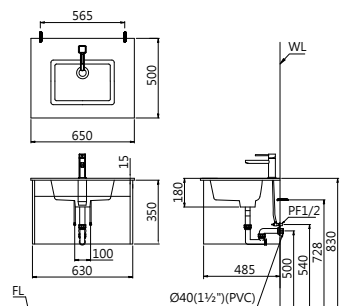
面盆	LF5032	11,000
浴櫃	EH05032DD	16,200
另購龍頭	B550C	9,100



LF5030D

面盆尺寸	W650 x D500 x H15 mm
浴櫃尺寸	W630 x D485 x H350 mm
顏色	白胡桃木 White Walnut
櫃體	防潮夾板
門板	白色結晶鋼烤
開櫃方式	PUSH-OPEN 按壓彈出
儲水量	9L
定價	23,500

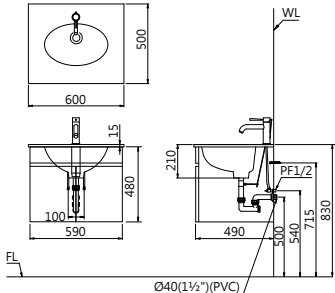
面盆	LF5030	9,000
浴櫃	EH05030DD	14,500
另購龍頭	B460C	8,600



LF5024C

面盆尺寸	W600 x D500 x H15 mm
浴櫃尺寸	W590 x D490 x H480 mm
顏色	純白
櫃體	PVC 發泡板
門板	白色結晶鋼烤
開櫃方式	左右雙門對開
儲水量	7L
定價	18,400

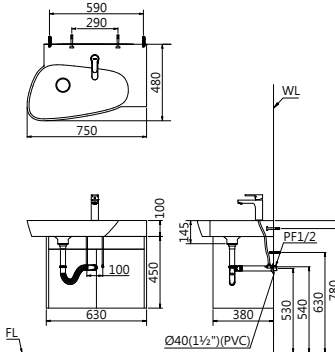
面盆	LF5024	7,000
浴櫃	EH05024AP	11,400
另購龍頭	B224C	7,500



LF5362A

面盆尺寸	W750 x D480 x H100 mm
浴櫃尺寸	W630 x D380 x H450 mm
顏色	白胡桃木 White Walnut
櫃體	防潮夾板
門板	白色結晶鋼烤
開櫃方式	左右雙門對開
儲水量	無溢水孔，不儲水更乾淨
定價	31,300

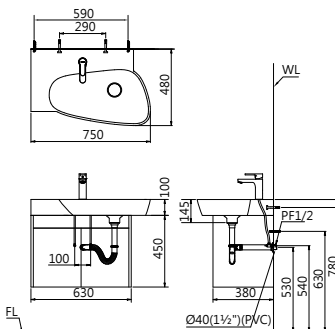
面盆	LF5362	17,000
浴櫃	EH05362AD	14,300
另購龍頭	BT570C	6,600



LF5364A

面盆尺寸	W750 x D480 x H100 mm
浴櫃尺寸	W630 x D380 x H450 mm
顏色	白胡桃木 White Walnut
櫃體	防潮夾板
門板	白色結晶鋼烤
開櫃方式	左右雙門對開
儲水量	無溢水孔，不儲水更乾淨
定價	31,300

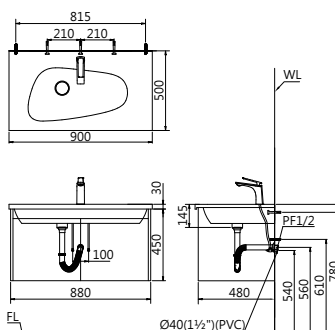
面盆	LF5364	17,000
浴櫃	EH05362AD	14,300
另購龍頭	BT570C	6,600



LF5368A

面盆尺寸	W900 x D500 x H30 mm
浴櫃尺寸	W880 x D480 x H450 mm
顏色	白胡桃木 White Walnut
櫃體	防潮夾板
門板	白色結晶鋼烤
開櫃方式	左右雙門對開
儲水量	無溢水孔，不儲水更乾淨
定價	37,000

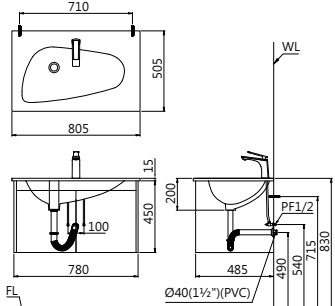
面盆	LF5368	21,000
浴櫃	EH05368AD	16,000
另購龍頭	BT820C	9,400



LF5036B

面盆尺寸	W800 x D500 x H15 mm
浴櫃尺寸	W780 x D485 x H450 mm
顏色	白胡桃木 White Walnut
櫃體	防潮夾板
門板	白色結晶鋼烤
開櫃方式	左右雙門對開
儲水量	9L
定價	32,800

面盆	LF5036	17,500
浴櫃	EH05036AD	15,300
另購龍頭	B820C	10,000



LF5370A

面盆尺寸	W550 x D500 x H80 mm
浴櫃尺寸	W440 x D440 x H400 mm
顏色	純白
櫃體	PVC 發泡板
門板	白色結晶鋼烤
開櫃方式	向右開
儲水量	無溢水孔，不儲水更乾淨
定價	25,900

面盆	LF5370	6,000
浴櫃	EH05370A	19,900
另購龍頭	BT770C	6,900



LF5372A

面盆尺寸	W750 x D500 x H80 mm
浴櫃尺寸	W690 x D440 x H400 mm
顏色	純白
櫃體	PVC 發泡板
門板	白色結晶鋼烤
開櫃方式	左右雙門對開
儲水量	無溢水孔，不儲水更乾淨
定價	35,200

面盆	LF5372	15,000
浴櫃	EH05372A	20,200
另購龍頭	BT770C	6,900



LF5374A

面盆尺寸	W750 x D500 x H80 mm
浴櫃尺寸	W690 x D440 x H400 mm
顏色	純白
櫃體	PVC 發泡板
門板	白色結晶鋼烤
開櫃方式	左右雙門對開
儲水量	無溢水孔，不儲水更乾淨
定價	35,200

面盆	LF5374	15,000
浴櫃	EH05374A	20,200
另購龍頭	BT770C	6,900




LF5376A

面盆尺寸	W900 x D500 x H80 mm
浴櫃尺寸	W775 x D440 x H400 mm
顏色	純白
櫃體	PVC 發泡板
門板	白色結晶鋼烤
開櫃方式	左右雙門對開
儲水量	無溢水孔，不儲水更乾淨
定價	45,600

面盆	LF5376	19,000
浴櫃	EH05376A	26,600
另購龍頭	BT810C	8,900



LF5261A

面盆尺寸	W420 x D450 x H110 mm	
浴櫃尺寸	W410 x D440 x H400 mm	
顏色	純白	
櫃體	PVC 發泡板	
門板	白色結晶鋼烤	
開櫃方式	向右開	
儲水量	6L	
定價		12,200
加購	奈米抗菌 (N) 	1,000

面盆	LF5261	4,500
浴櫃	EH05261AP	7,700
另購龍頭	B380C	5,300



LF5261B

面盆尺寸	W420 x D450 x H110 mm
浴櫃尺寸	W410 x D440 x H400 mm
顏色	如圖
櫃體	PVC 發泡板
門板	結晶鋼烤
開櫃方式	向右開
儲水量	6L

定價	13,300	
加購	奈米抗菌 (N)	1,000

面盆	LF5261	4,500
浴櫃	EH05261ADP	8,800
另購龍頭	B380C	5,300



LF5253A

面盆尺寸	W500 x D450 x H115 mm
浴櫃尺寸	W490 x D440 x H400 mm
顏色	純白
櫃體	PVC 發泡板
門板	白色結晶鋼烤
開櫃方式	向右開
儲水量	無溢水孔，不儲水更乾淨
定價	16,400

面盆	LF5253	8,000
浴櫃	EH05253AP	8,400
另購	EH05253AWP 白胡桃木	11,000
	EH05253ATGP 鈦金灰	9,000
另購龍頭	BT760C	5,700
備註	可搭配 EM0150 鏡框請參閱 P25	



LF5255A

面盆尺寸	W450 x D450 x H115 mm
浴櫃尺寸	W440 x D440 x H400 mm
顏色	純白
櫃體	PVC 發泡板
門板	白色結晶鋼烤
開櫃方式	向右開
儲水量	無溢水孔，不儲水更乾淨
定價	14,000

面盆	LF5255	6,000
浴櫃	EH05255AP	8,000
另購	EH05255ATGP 鈦金灰	8,600
另購龍頭	BT760C	5,700



LF5257A

面盆尺寸	W400 x D400 x H115 mm
浴櫃尺寸	W390 x D390 x H400 mm
顏色	純白
櫃體	PVC 發泡板
門板	白色結晶鋼烤
開櫃方式	向右開
儲水量	無溢水孔，不儲水更乾淨
定價	12,300

面盆	LF5257	5,000
浴櫃	EH05257AP	7,300
另購	EH05257ATGP 鈦金灰	7,800
另購龍頭	BT380C	4,700



LF5259A

面盆尺寸	W500 x D380 x H115 mm
浴櫃尺寸	W490 x D370 x H400 mm
顏色	純白
櫃體	PVC 發泡板
門板	白色結晶鋼烤
開櫃方式	向右開
儲水量	無溢水孔，不儲水更乾淨
定價	15,800

面盆	LF5259	8,000
浴櫃	EH05259AP	7,800
另購	EH05259ATGP 鈦金灰	8,400
另購龍頭	BT380C	4,700



EH43000EWV (木紋櫃身)
EH43000EP (白色櫃身)

品名	開放櫃
尺寸	300x423x400mm
顏色	白胡桃木 White Walnut / 純白
定價	EH43000EWV 7,700 EH43000EP 6,200
備註	可搭配 LF5261A、LF5261B、 LF5253A、LF5255A



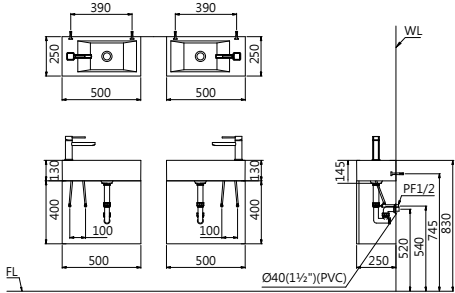
EH44000AWV (木紋櫃身)
EH44000AP (白色櫃身)

品名	單門浴櫃
尺寸	400x440x400mm
顏色	白胡桃木 White Walnut / 純白
開櫃方式	向右開
定價	EH44000AWV 11,700 EH44000AP 9,200
備註	可搭配 LF5261A、LF5261B、 LF5253A、LF5255A



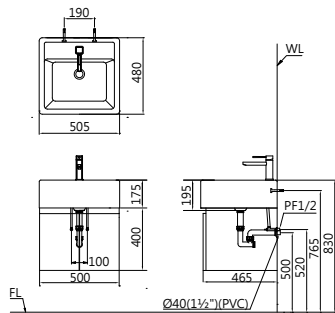
LF5239A / EH05239A
LF5239LA / EH05239AL

面盆尺寸	W500 x D250 x H130 mm	
浴櫃尺寸	W500 x D250 x H400 mm	
顏色	純白	
櫃體	PVC 發泡板	
門板	白色結晶鋼烤	
開櫃方式	向右開 / 向左開	
儲水量	無溢水孔，不儲水更乾淨	
定價		15,300
面盆	LF5239R / LF5239L	6,800
浴櫃	EH05239AP/EH05239ALP	8,500
另購龍頭	BT460C	8,000



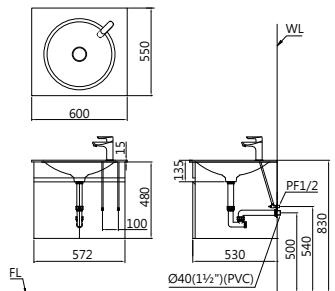
LF5236A

面盆尺寸	W505 x D480 x H175 mm	
浴櫃尺寸	W500 x D465 x H400 mm	
顏色	純白	
櫃體	PVC 發泡板	
門板	白色結晶鋼烤	
開櫃方式	左右雙門對開	
儲水量	6.5L	
定價		20,800
<hr/>		
面盆	LF5236	11,000
浴櫃	EH05236AP	9,800
另購龍頭	B460C	8,600



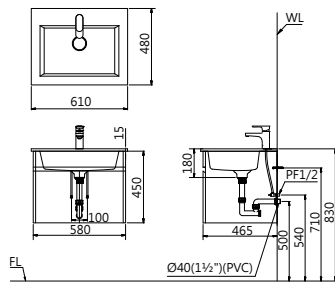
LF5038B / EH05038A

面盆尺寸	W600 x D550 x H15 mm	
浴櫃尺寸	W572 x D530 x H480 mm	
顏色	純白	
櫃體	PVC 發泡板	
門板	白色結晶鋼烤	
開櫃方式	左右雙門對開	
儲水量	無溢水孔，不儲水更乾淨	
定價		23,400
面盆	LF5038	11,600
浴櫃	EH05038AP	11,800
另購龍頭	BT730C	7,600




LF5017A / EH05017A

面盆尺寸	W610 x D480 x H15 mm	
浴櫃尺寸	W580 x D465 x H450 mm	
顏色	純白	
櫃體	PVC 發泡板	
門板	白色結晶鋼烤	
開櫃方式	左右雙門對開	
儲水量	無溢水孔，不儲水更乾淨	
定價	18,400	
面盆	LF5017	7,000
浴櫃	EH05017AP	11,400
另購龍頭	BT760C	5,700



EM01120A (純白)

品名	LED 三門鏡櫃
尺寸	1200x150x800mm
櫃體	防潮夾板
開櫃方式	中間向右開 左右雙門對開
鏡燈	上下 LED 4000K
A C 電源	110V
定價	32,700
備註	附六片層板




EM0190A (純白)

品名	LED 三門鏡櫃
尺寸	900x150x800mm
櫃體	防潮夾板
開櫃方式	中間向右開 左右雙門對開
鏡燈	上下 LED 4000K
A C 電源	110V
定價	28,200
備註	附六片層板



EM01100A (純白)

品名	LED 三門鏡櫃
尺寸	1000x150x800mm
櫃體	防潮夾板
開櫃方式	中間向右開 左右雙門對開
鏡燈	上下 LED 4000K
A C 電源	110V
定價	29,800
備註	附六片層板



EM0180A (純白)

品名	LED 三門鏡櫃
尺寸	800x150x800mm
櫃體	防潮夾板
開櫃方式	中間向右開 左右雙門對開
鏡燈	上下 LED 4000K
A C 電源	110V
定價	26,800
備註	附六片層板



M948 (純白)

品名	三門鏡櫃
尺寸	800x180x780mm
櫃體	PVC 發泡板
開櫃方式	中間向右開 左門向右開 右門向左開
定價	19,700
備註	附六片層板



EM0150 (純白) / EM0150W (白胡桃木)
EM0140 (純白)

品名	單門鏡櫃
尺寸	400x150x800mm 500x150x800mm
櫃體	防潮夾板
開櫃方式	向右開
定價	EM0150 11,400 EM0150W 16,000 EM0140 10,200
備註	附兩片層板




EM0130 (純白)
EM0125 (純白)

品名	單門鏡櫃
尺寸	300x150x800mm 250x150x800mm
櫃體	防潮夾板
開櫃方式	向右開
定價	EM0130 9,100 EM0125 8,200
備註	附兩片層板



EM0260 (純白) **NEW**
EM0230 (純白) **NEW**

品名	雙門 / 單門置物櫃
尺寸	600x200x600mm 300x200x600mm
櫃體	防潮夾板
開櫃方式	雙門對開
定價	EM0260 7,800 EM0230 4,900
備註	附一片活動層板



EM0025 (純白)
EM0025W (木紋色)

品名	開放置物櫃
尺寸	250x150x800mm
櫃體	防潮夾板
定價	3,400
備註	附兩片層板



EM0020 (純白)
EM0020W (木紋色)


品名	開放置物櫃
尺寸	200x150x800mm
櫃體	防潮夾板
定價	3,200
備註	附兩片層板



組合方式			圖示	
1000mm	鏡櫃組合 18,200 EM0150 單門鏡櫃 500x150x800mm 11,400 EM0025W 開放置物櫃 (2件) 250x150x800mm 6,800 鏡櫃開門方式：向右開			
900mm	鏡櫃組合 17,800 EM0150 單門鏡櫃 500x150x800mm 11,400 EM0020W 開放置物櫃 (2件) 200x150x800mm 6,400 鏡櫃開門方式：向右開			
800mm	鏡櫃組合 16,600 EM0140 單門鏡櫃 400x150x800mm 10,200 EM0020W 開放置物櫃 (2件) 200x150x800mm 6,400 鏡櫃開門方式：向右開			
750mm	鏡櫃組合 14,800 EM0150 單門鏡櫃 500x150x800mm 11,400 EM0025W 開放置物櫃 250x150x800mm 3,400 鏡櫃開門方式：組合一 向右開 / 組合二 向左開	組合一		
700mm	鏡櫃組合 14,600 EM0150 單門鏡櫃 500x150x800mm 11,400 EM0020W 開放置物櫃 200x150x800mm 3,200 鏡櫃開門方式：組合一 向右開 / 組合二 向左開	組合一		
600mm	鏡櫃組合 13,400 EM0140 單門鏡櫃 400x150x800mm 10,200 EM0020W 開放置物櫃 200x150x800mm 3,200 鏡櫃開門方式：組合一 向右開 / 組合二 向左開	組合一		


CAESAR SPACE

訂製你的化妝洗面台



15cm

VS



CAESAR SPACE

傳統設計



VS



三門鏡櫃+LED鏡燈

一般鏡櫃產品

浴櫃收納機能 收納大提升







按壓彈出門片




按壓彈出抽屜



放置污衣籃



無銅環保鏡



內建插座




高顯色 LED 3500K 鏡燈

M939-1(100cm LED燈) 牌價5,600
M783 (80X80cm 清鏡) 牌價3,700
M784 (100X80cm 清鏡) 牌價4,500



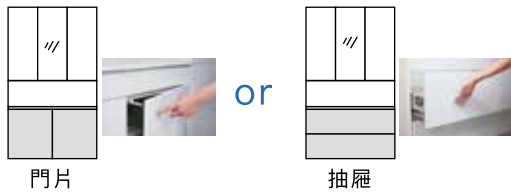
PVC發泡板櫃體材質 防潮耐用



4.08 倍
提升總體收納空間

浴櫃佔用坪數 0.23坪
實際儲放空間 0.94坪
高房價時代提昇收納坪數=擴大每坪使用價值

選擇主櫃開啟方式



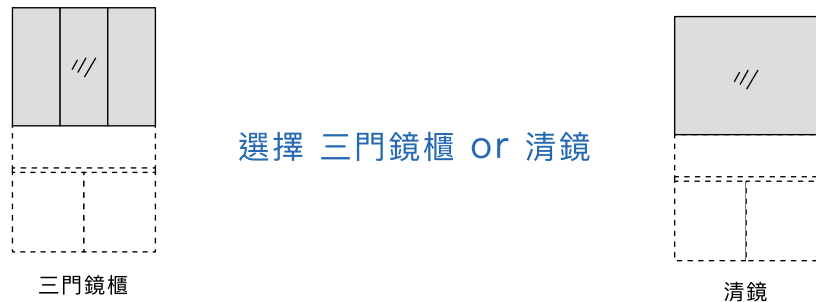
選擇主櫃顏色



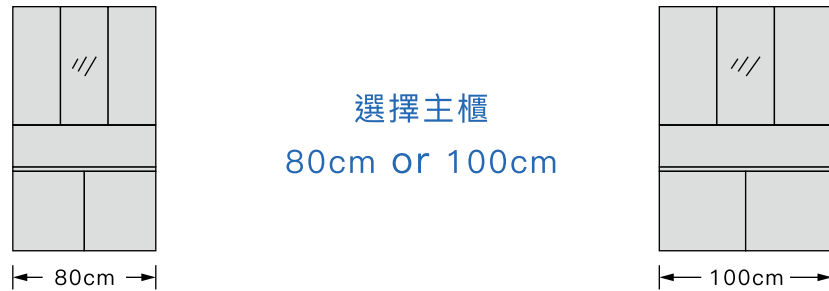
選擇面盆



選擇 三門鏡櫃 or 清鏡

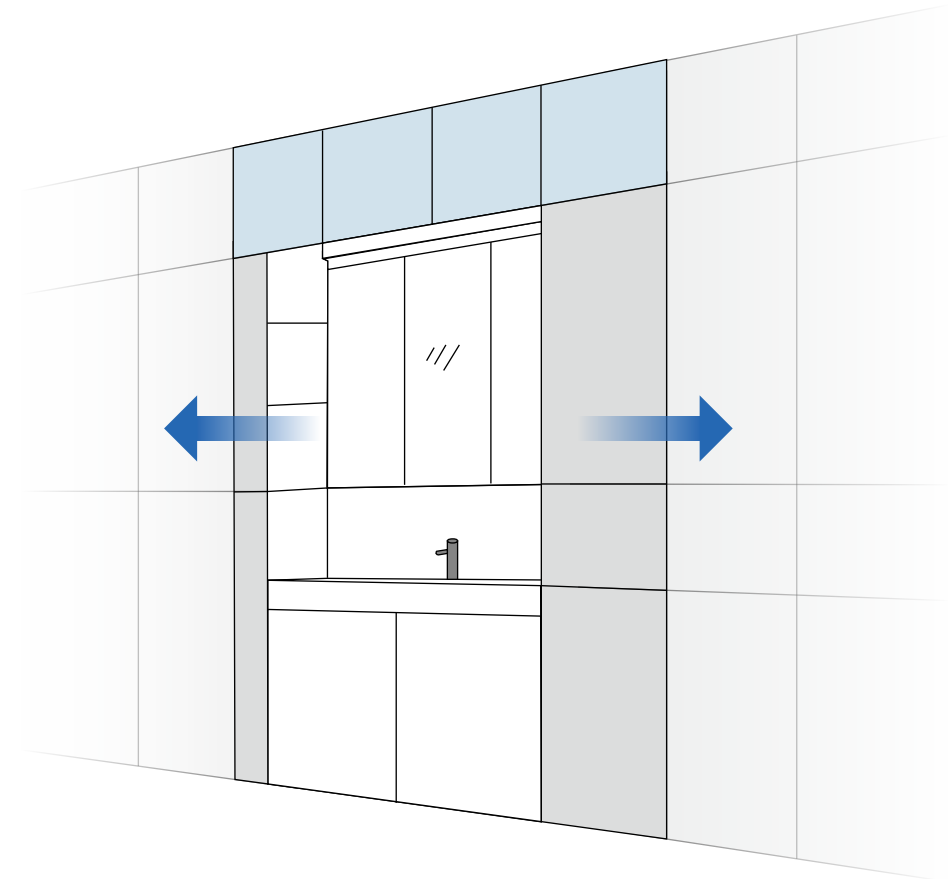


選擇主櫃
80cm or 100cm



M938A	三門鏡櫃	80x15x80	32,400	M939A	三門鏡櫃	100x15x80	37,600
EH982	雙門片浴櫃	80x48.5x60	19,300	EH910	雙門片浴櫃	100x48.5x60	24,100
EH983	按壓彈出抽屜櫃	80x48.5x60	42,700	EH911	按壓彈出抽屜櫃	100x48.5x60	45,200
FB080	烤漆玻璃擋水板	80x28x(厚度5mm)	2,500	FB100	烤漆玻璃擋水板	100x28x(厚度5mm)	3,100

量身搭配 向外延伸空間



上櫃	Q1250	30公分上櫃	30x48.5x35	8,180
	Q1251	40公分上櫃	40x48.5x35	10,600
	Q1252	80公分上櫃	80x35x35	15,200
	Q1253	100公分上櫃	100x35x35	18,200
	Q1254	窄櫃(訂製15-29cm)	寬訂製x48.5x35	每cm 540
側櫃	EA931	30公分高身櫃	30x48.5x170	35,000
	EA940	40公分高身櫃	40x48.5x170	39,200
	EA915	窄櫃(訂製15-29cm)	寬訂製x48.5x170	每cm 2,550
			門板與桶身會有4-5mm緩衝縫屬正常現象	

注意事項

- 補邊板費用另計。邊板之寬度以5公分為單位，不足5公分以5公分計，依浴櫃安裝之總高度可分為下列兩種規格：
170 x 5 cm 每單位牌價 1,470
205 x 5 cm 每單位牌價 1,770
- 牌價不包含安裝費用，如需安裝費用另計，請洽經銷商；價格、尺寸變動不另行通知

安裝前準備事項

- 如搭配三門鏡櫃(附LED燈、T5與插座)，則需安裝前完成電源端預留與配線工序，詳細內容請參閱說明書
- 安裝前請先關閉總電源，以防觸電
- 接線時請務必使用絕緣膠帶妥善包裹、纏繞，確保無漏電觸電之危險

訂製你的專屬衛浴檯面

試算範例:

下嵌盆(LF5130)	7,000
下嵌盆工資	2,100
凱撒磐石檯面150公分(215元/公分)	32,250
雙緩衝鋁抽單元櫃(EH942)	20,000
雙門片主櫃(EH981)	18,000
單門片單元櫃(EH932)	11,100
合計	90,450



1 選擇面盆種類



P16-P17,P32頁挑選
立體盆
(無假抽)

2 選擇櫃身



主櫃



單元櫃

3 選擇尺寸

開關方式

型號

牌價

70 x 48 x 48 cm

雙門片

EH970

14,500

80 x 48 x 48 cm

EH980

15,700

90 x 48 x 48 cm

EH993

17,200

30 x 48 x 48 cm

單門片

EH930

9,500

40 x 48 x 48 cm

單門片

EH940

10,600

雙緩衝鋁抽

EH941

18,700



P38-P39頁挑選
上、下嵌盆
(有假抽)



主櫃



單元櫃

70 x 58 x 60 cm

雙門片

EH971

16,700

80 x 58 x 60 cm

EH981

18,000

90 x 58 x 60 cm

EH994

19,800

30 x 58 x 60 cm

單門片

EH932

11,100

40 x 58 x 60 cm

雙緩衝鋁抽

EH942

20,000

單門片

EH943

12,300

污衣拉籃

EH944

16,300

※補邊板費用以10公分為單位，每單位牌價1,300元，不足10公分以10公分計。

4 選擇孔別



or



立體盆孔位:A、B
上、下嵌盆孔位:
單孔、雙孔、8英寸孔

5 選擇材質

每公分單價

立體盆工資

下嵌盆工資



凱撒磐石
人造石

215

500

2,100



凱撒晶石
石英石

270

2,100

5,000

※檯面尺寸若要拼接，價格另計，請洽經銷商。

6 配置衛浴機能

訂製櫃可選擇



開門櫃

or



污衣拉籃

or



抽屜(緩衝鋁抽)



L5221

尺寸	W420 x D420 x H120 mm
儲水量	無溢水孔，不儲水更乾淨
定價	5,000



L5222 / L5222N

尺寸	W460 x D460 x H185 mm
儲水量	4.8L
定價	5,500
加購	奈米抗菌 (N) 1,200



LF5236

尺寸	W505 x D480 x H175mm
儲水量	6.5L
定價	11,000



LF5239R

尺寸	W500 x D250 x H130 mm
儲水量	無溢水孔，不儲水更乾淨
定價	6,800



LF5239L

尺寸	W500 x D250 x H130 mm
儲水量	無溢水孔，不儲水更乾淨
定價	6,800



LF5252

尺寸	W400 x D400 x H100 mm
儲水量	無溢水孔，不儲水更乾淨
定價	7,100



LF5254

尺寸	W500 x D350 x H100 mm
儲水量	無溢水孔，不儲水更乾淨
定價	7,800



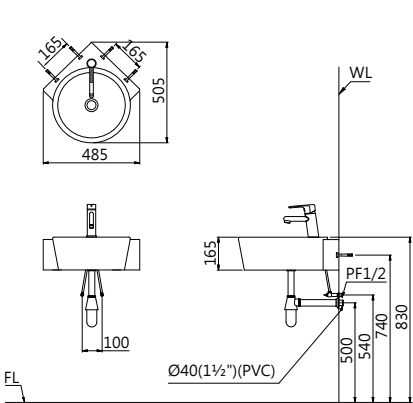
LF5256

尺寸	W400 x D400 x H130 mm
儲水量	無溢水孔，不儲水更乾淨
定價	5,500



LF5258

尺寸	W420 x D420 x H100 mm
儲水量	無溢水孔，不儲水更乾淨
定價	7,100



LF5260

尺寸	W640 x D340 x H100 mm
儲水量	無溢水孔，不儲水更乾淨
定價	8,000



LF5238 / LF5238N

尺寸	W485 x D505 x H165 mm
儲水量	3.5L
定價	5,800
加購	奈米抗菌 (N) 1,200



LF5254 / EH47202A

面盆尺寸	W500 x D350 x H100 mm
浴櫃尺寸	W720 x D500 x H417 mm
顏色	純白
櫃體	防潮夾板
門板	白色結晶鋼烤
開櫃方式	左右雙門對開
儲水量	無溢水孔，不儲水更乾淨
定價	20,600

面盆	LF5254	7,800
浴櫃	EH47202A	12,800
另購龍頭	BT701C	9,200

LF5252 / EH45002A

面盆尺寸	W400 x D400 x H100 mm
浴櫃尺寸	W500 x D500 x H417 mm
顏色	純白
櫃體	防潮夾板
門板	白色結晶鋼烤
開櫃方式	左右雙門對開
儲水量	無溢水孔，不儲水更乾淨
定價	17,600

面盆	LF5252	7,100
浴櫃	EH45002A	10,500
另購龍頭	BT701C	9,200

LF5258 / EH44502AD

LF5256 / EH44502A

面盆尺寸	LF5258 W420 x D420 x H100 mm LF5256 W400 x D400 x H130 mm W450 x D500 x H467 mm
浴櫃尺寸	W450 x D500 x H467 mm
顏色	純白
櫃體	防潮夾板
門板	黑色結晶鋼烤 / 白色結晶鋼烤
開櫃方式	向右開
儲水量	無溢水孔，不儲水更乾淨
定價	LF5258/EH44502AD 15,900 LF5256/EH44502A 15,400

面盆	LF5258	7,100
浴櫃	LF5256	5,500
浴櫃	EH44502AD	8,800
浴櫃	EH44502A	9,900
另購龍頭	BT223C	11,000

L5221 / EH43012AW NEW

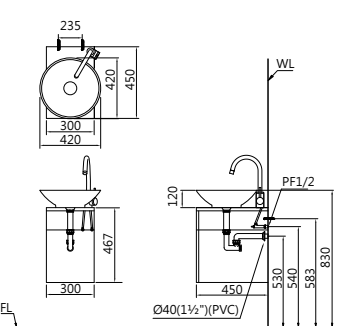
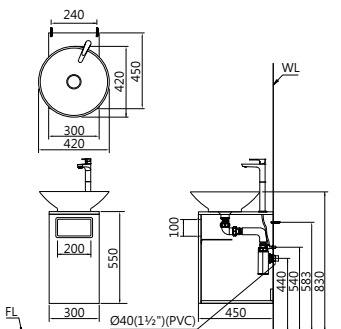
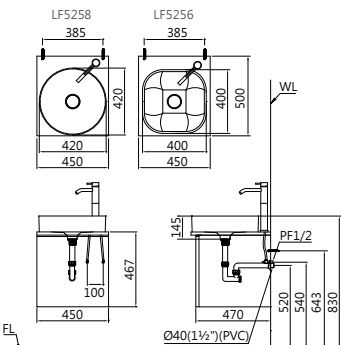
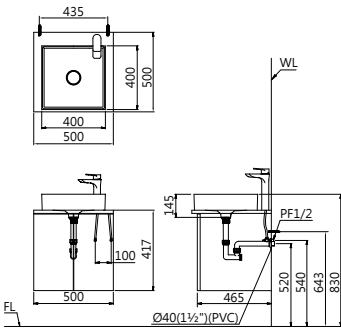
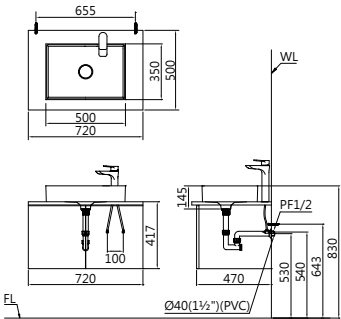
面盆尺寸	W420 x D420 x H120 mm
浴櫃尺寸	W300 x D450 x H550 mm
顏色	摩爾多相思木 Moldau Acacia
櫃體	防潮夾板
門板	防潮夾板
開櫃方式	下掀式
儲水量	無溢水孔，不儲水更乾淨
定價	14,800

面盆	L5221	5,000
浴櫃	EH43012AW	9,800
另購龍頭	BT061CUT-NP	4,700

L5221 / EH43002AW

面盆尺寸	W420 x D420 x H120 mm
浴櫃尺寸	W300 x D450 x H467 mm
顏色	摩爾多相思木 Moldau Acacia 售完為止
櫃體	防潮夾板
門板	防潮夾板
開櫃方式	向右開
儲水量	無溢水孔，不儲水更乾淨
定價	14,800

面盆	L5221	5,000
浴櫃	EH43002AW	9,800
另購龍頭	K695C	8,000

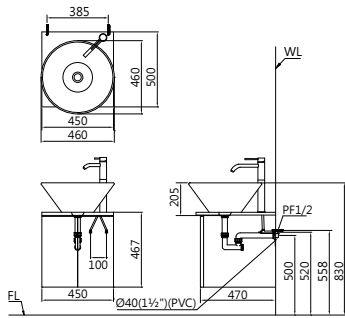


L5222 / EH44502A

面盆尺寸	W460 x D460 x H185 mm	
浴櫃尺寸	W450 x D500 x H467 mm	
顏色	純白	
櫃體	防潮夾板	
門板	白色結晶鋼烤	
開櫃方式	向右開	
儲水量	4.8L	
定價	15,400	
面盆	L5222	5,500
浴櫃	EH44502A	9,900
另購龍頭	B223C	11,600



奈米抗污



LF5302B / EH05302A

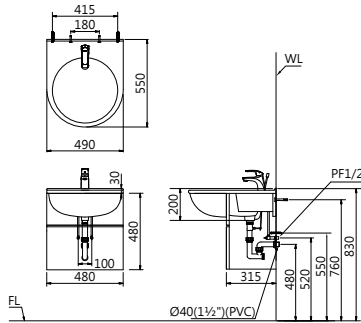
面盆尺寸	W490 x D550 x H200 mm	
浴櫃尺寸	W480 x D315 x H480 mm	
顏色	純白	
櫃體	PVC 發泡板	
門板	白色結晶鋼烤	
開櫃方式	向右開	
儲水量	6L	
定價		15,600
<hr/>		
面盆	LF5302	6,400
浴櫃	EH05302AP	9,200
另購龍頭	B560C	6,300



奈米抗污抗菌



載重標章



LF5302

面盆尺寸	W490 x D550 x H200 mm	
檯面尺寸	W800 x D315 x H180 mm	
儲水量	6L	
定價	面盆	6,400
	WA1103/80 素色人造石檯面	10,880
	WC1103/80 雲彩人造石檯面	11,760
<hr/>		
另購龍頭	B560CD (附 BF436 球形 P 彎)	6,850
另購腳架	FT28-A 鍍鋅腳架 (280mm / 1 支)	490
訂製	WA1103 素色人造石檯面 (每公分)	136
	WC1103 雲彩人造石檯面 (每公分)	147



奈米抗污抗菌



載重標章



訂製示意圖

LF5382C

檯面式瓷盆不鏽鋼架組 (不含龍頭)		
定	價	26,500
面盆	LF5382	24,000
不鏽鋼架	SB082	2,500
另購龍頭	BT570C	6,600



奈米抗污抗菌



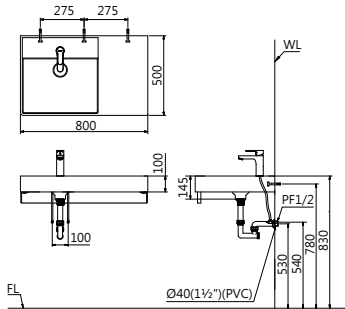
載重標章



FFC



瓷面排桿



瓷面排桿



大方設計 簡單好用

陶瓷製面蓋，耐用不生鏽，
簡單機構設計，無移動零件，
低維護成本



清潔方便 不易堵塞

轉開陶瓷面蓋，即可輕鬆清
潔髒污或毛髮，輕鬆拆換，
簡單好用



介紹影片

面盆產品標配為瓷面排桿 BF491 不存水 (牌價 1,500 元)，可替換彈跳瓷面排桿 BF492 可存水 (牌價 1,900 元)

請注意：選用瓷蓋面盆系列時，龍頭需挑選「BT 型號」，避免選購到傳統落水頭的配件。

LF5376C

面盆尺寸	W900 x D500 x H80 mm	
飾蓋尺寸	W130 x D100 x H250 mm	
顏色	純白 PW	
儲水量	無溢水孔，不儲水更乾淨	
供應孔別	無	
定價		24,000
<hr/>		
面盆	LF5376	19,000
腳架	SB015	3,800
飾蓋	ST802	1,200
另購龍頭	BT550C	8,500



奈米抗污抗菌



台灣精品



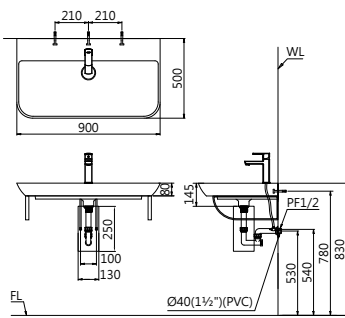
載重標章



FFC



瓷面排桿



LF5370C

面盆尺寸	W550 x D500 x H80 mm	
飾蓋尺寸	W130 x D100 x H250 mm	
顏 色	純白 PW	
儲 水 量	無溢水孔，不儲水更乾淨	
供應孔別	無	
定 價		9,200
<hr/>		
面 盆	LF5370	6,000
腳 架	SB013W	2,000
飾 蓋	ST802	1,200
另購龍頭	BT550C	8,500



奈米抗污抗菌



台灣精品



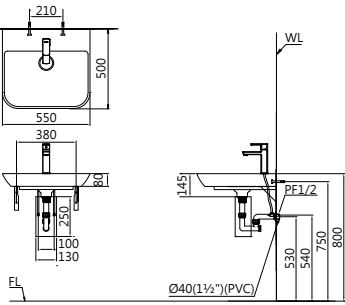
載重標章



FFC



瓷面排桿



LP2270S

面盆尺寸	W710 x D545 x H200 mm	
瓷腳尺寸	W225 x D325 x H330 mm	
顏色	純白 PW	
儲水量	8L	
供應孔別	單孔	
定價		12,000
面盆	LF2270S	9,000
瓷腳	PF2470	3,000
另購龍頭	B820C	10,000



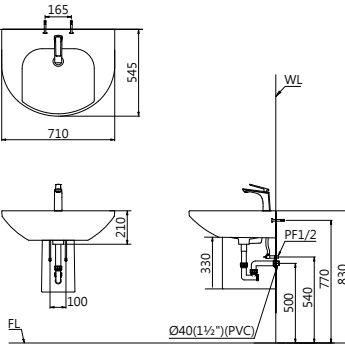
奈米抗污抗菌



載重標章



FFC



LS2365S

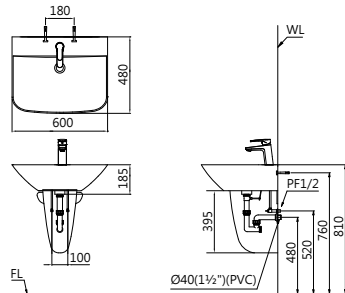
面盆尺寸	W600 x D480 x H180 mm	
瓷腳尺寸	W300 x D290 x H395 mm	
顏色	純白 PW / 粉牙 BI	
儲水量	7.5L	
供應孔別	單孔	
定價		6,500
面盆	L2365S	4,500
瓷腳	P2443	2,000
另購龍頭	B390C	6,800



奈米抗污抗菌



載重標章



LS2220S / LS2220NS

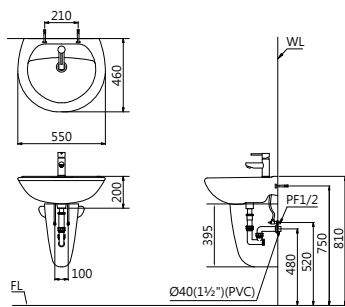
面盆尺寸	W550 x D460 x H180 mm	
瓷腳尺寸	W300 x D290 x H395 mm	
顏色	純白 PW / 粉牙 BI	
儲水量	6L	
供應孔別	單孔 / 4" 孔	
定價		5,500
加購	奈米抗菌 (N) 	1,200
<hr/>		
面盆	L2220S	3,500
瓷腳	P2443	2,000
另購龍頭	B350C	6,300



奈米抗污



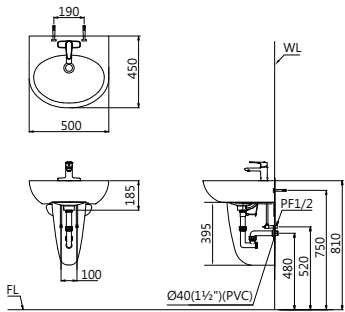
載重標章



LS2152D / LS2152ND

面盆尺寸 W500 x D450 x H170 mm
瓷腳尺寸 W300 x D290 x H395 mm
顏色 純白 PW / 粉牙 BI
儲水量 4L
供應孔別 單孔 / 4" 孔 / 雙立栓孔 / 單立栓孔

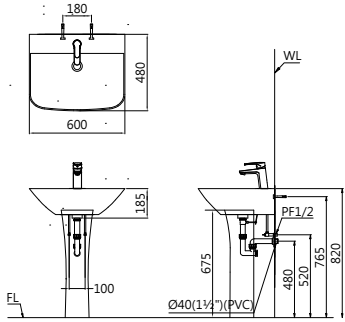
定價		4,700
加購	奈米抗菌 (N)	1,200
面盆	L2152D	2,700
瓷腳	P2443	2,000
另購龍頭	B382C	6,600



LP2365S

面盆尺寸 W600 x D480 x H180 mm
瓷腳尺寸 W180 x D200 x H675 mm
顏色 純白 PW / 粉牙 BI
儲水量 7.5L
供應孔別 單孔

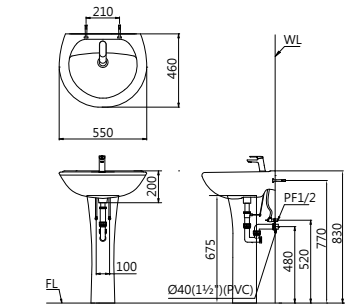
定價		6,500
面盆	L2365S	4,500
瓷腳	P2445	2,000
另購龍頭	B390C	6,800



LP2220S / LP2220NS

面盆尺寸 W550 x D460 x H180 mm
瓷腳尺寸 W180 x D200 x H675 mm
顏色 純白 PW / 粉牙 BI
儲水量 6L
供應孔別 單孔 / 4" 孔

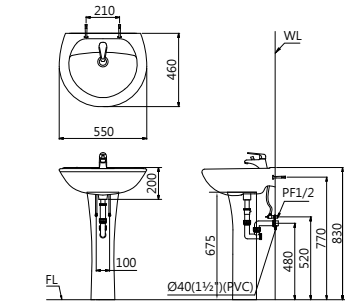
定價		5,500
加購	奈米抗菌 (N)	1,200
面盆	L2220S	3,500
瓷腳	P2445	2,000
另購瓷腳	P2437 (售完為止)	1,800
另購龍頭	B200C	5,500



LP2220S / LP2220NS

面盆尺寸 W550 x D460 x H180 mm
瓷腳尺寸 W180 x D200 x H675 mm
顏色 純白 PW / 粉牙 BI
儲水量 6L
供應孔別 單孔 / 4" 孔

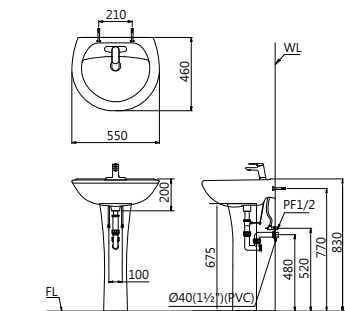
定價		5,500
加購	奈米抗菌 (N)	1,200
面盆	L2220S	3,500
瓷腳	P2445	2,000
另購瓷腳	P2437 (售完為止)	1,800
另購龍頭	B186C	9,900



LP2220D / LP2220ND

面盆尺寸 W550 x D460 x H180 mm
瓷腳尺寸 W180 x D200 x H675 mm
顏色 純白 PW / 粉牙 BI
儲水量 6L
供應孔別 單孔 / 4" 孔

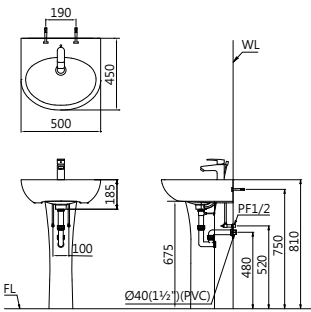
定價		5,500
加購	奈米抗菌 (N)	1,200
面盆	L2220D	3,500
瓷腳	P2445	2,000
另購瓷腳	P2437 (售完為止)	1,800
另購龍頭	B202C	6,300



LP2152S / LP2152NS

面盆尺寸 W500 x D450 x H170 mm
瓷腳尺寸 W180 x D200 x H675 mm
顏色 純白 PW / 粉牙 BI
儲水量 4L
供應孔別 單孔 / 4" 孔 / 雙立栓孔 / 單立栓孔

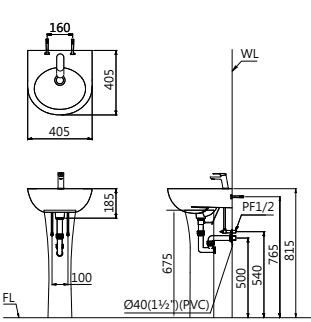
定價		4,700
加購	奈米抗菌 (N)	1,200
面盆	L2152S	2,700
瓷腳	P2445	2,000
另購龍頭	B380C	5,300



LP2140S / LP2140NS

面盆尺寸 W405 x D405 x H170 mm
瓷腳尺寸 W180 x D200 x H675 mm
顏色 純白 PW / 粉牙 BI
儲水量 3.5L
供應孔別 單孔 / 4" 孔

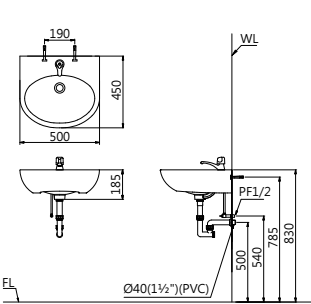
定價		4,200
加購	奈米抗菌 (N)	1,200
面盆	L2140S	2,200
瓷腳	P2445	2,000
另購龍頭	B200C	5,500



L2152H / L2152NH

面盆尺寸 W500 x D450 x H185 mm
顏色 純白 PW / 粉牙 BI
儲水量 4L
供應孔別 單孔 / 4" 孔 / 雙立栓孔 / 單立栓孔

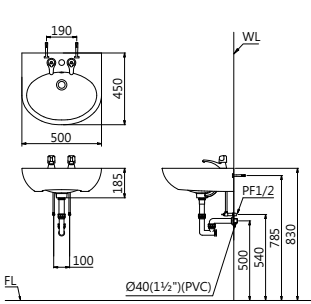
定價		2,700
加購	奈米抗菌 (N)	1,200
面盆	L2152H	2,700
另購龍頭	B115C-S	3,740



L2152DH / L2152NDH

面盆尺寸 W500 x D450 x H185 mm
顏色 純白 PW / 粉牙 BI
儲水量 4L
供應孔別 單孔 / 4" 孔 / 雙立栓孔 / 單立栓孔

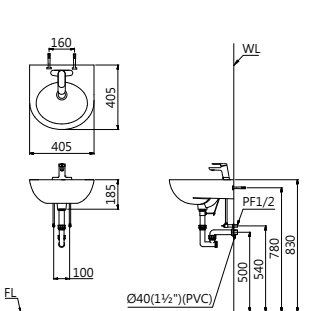
定價		2,700
加購	奈米抗菌 (N)	1,200
面盆	L2152DH	2,700
另購龍頭	B037C-D	4,900



L2140D / L2140ND

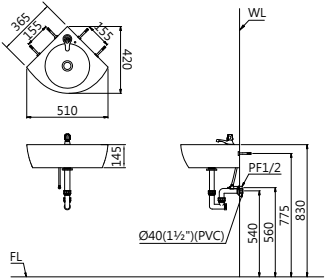
面盆尺寸 W405 x D405 x H185 mm
顏色 純白 PW / 粉牙 BI
儲水量 3.5L
供應孔別 單孔 / 4" 孔

定價		2,200
加購	奈米抗菌 (N)	1,200
面盆	L2140S / L2140D	2,200
另購龍頭	B202C	6,300



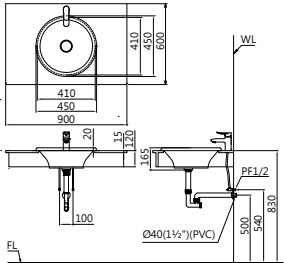
L2014H / L2014NH

面盆尺寸	W510 x D420 x H145 mm
顏色	純白 PW / 粉牙 BI
儲水量	1.3L
供應孔別	單立栓孔
定價	2,640
加購	奈米抗菌 (N) 1,200
面盆	L2014H 2,640
另購龍頭	B037C-S 3,300



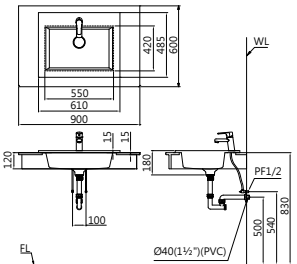
LF5016

品名	檯面上面盆
尺寸	W450 x D450 x H165 mm
顏色	純白 PW
儲水量	無溢水孔，不儲水更乾淨
定價	4,900



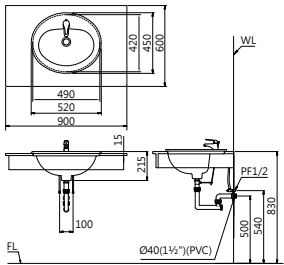
LF5017

品名	檯面上面盆
尺寸	W610 x D485 x H180 mm
顏色	純白 PW
儲水量	無溢水孔，不儲水更乾淨
定價	7,000



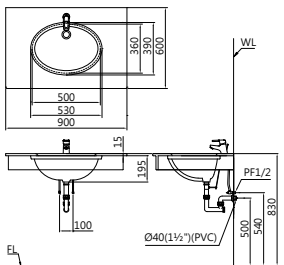
L5018S

品名	檯面上面盆
尺寸	W520 x D450 x H215 mm
顏色	純白 PW / 粉牙 BI
儲水量	5L，隱藏式溢水口
定價	3,800



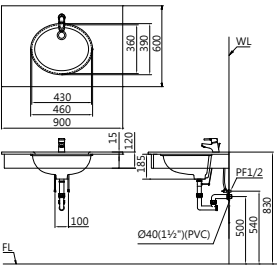
L5113

品名	檯面下面盆
尺寸	W530 x D390 x H195 mm
顏色	純白 PW
儲水量	7L，隱藏式溢水口
定價	4,200



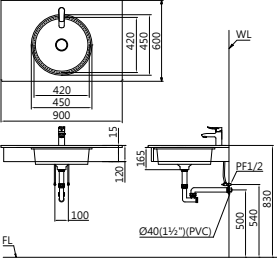
L5115

品名	檯面下面盆
尺寸	W460 x D390 x H185 mm
顏色	純白 PW / 粉牙 BI
儲水量	4.7L
定價	3,300



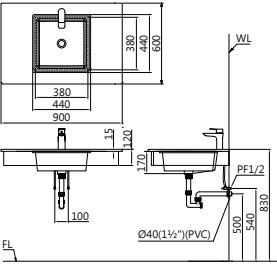
LF5118

品名	檯面下面盆
尺寸	W450 x D450 x H165 mm
顏色	純白 PW
儲水量	無溢水孔，不儲水更乾淨
定價	5,000



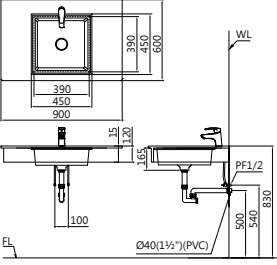
LF5127

品名	檯面下面盆
尺寸	W440 x D440 x H170 mm
顏色	純白 PW
儲水量	9L，隱藏式溢水口
定價	5,500
備註	本面盆限用彈跳排桿



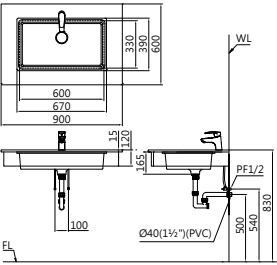
LF5128





品名	檯面下面盆
尺寸	W450 x D450 x H165 mm
顏色	純白 PW
儲水量	無溢水孔，不儲水更乾淨
定價	6,100







LF5130




品名	檯面下面盆
尺寸	W670 x D390 x H165 mm
顏色	純白 PW
儲水量	無溢水孔，不儲水更乾淨
定價	7,000







							
M720		M950		M700A		M933	
品 尺 定 備	名 寸 價 註	8" 伸縮活動式兩用放大鏡 193 x 193mm 6,100 展開時 46mm，非無銅鏡		T5 燈管防霧化妝鏡 700 x 500mm 7,000 可直掛 / 橫掛 上下附 T5 燈管，黃光 4000K		化妝鏡(無防霧) 600 x 900mm 3,050	

							
M714		M943		M731		M752A	
品 尺 定 備	名 寸 價 註	化妝鏡(無防霧) 700 x 700mm 3,700		LED 防霧化妝鏡 700 x 700mm 9,000 黃光 4000K 附 LED 燈		防霧化妝鏡 500 x 700mm 3,550	

							
M767A		M726		M764A NEW		M753A	
品 尺 定 備	名 寸 價 註	防霧化妝鏡 670 x 530mm 2,300		防霧化妝鏡 800 x 600mm 4,700		防霧化妝鏡 800 x 600mm 3,270 可直掛 / 橫掛	

							
M715		M730		M738		M760	
品 尺 定 備	名 寸 價 註	防霧化妝鏡 700 x 500mm 4,230		防霧化妝鏡 500 x 750mm 4,550		化妝鏡(無防霧) 500 x 800mm 2,800 附平台	



★ 鏡子系列除 M720 以外皆為無銅鏡。

							
M802		M804		M906		M907	
品 尺 定 備	名 寸 價 註	細鋁框化妝鏡(無防霧) 600 x 800mm 6,100		仿木框鏡(無防霧) 500 x 700mm 2,700		防霧木框鏡 600 x 800mm 5,100 可直掛 / 橫掛	

				<div>凱撒無銅環保鏡</div> <div>鏡子採無鉛無銅的環保製成，減少氧化、鏽蝕、黑斑等問題</div> <div> 智能 QR Code 行動快掃 了解更多產品資訊</div>			
M936		M937					
品 尺 定	名 寸 價	仿木框鏡(無防霧) 600 x 800mm 3,000		仿木框鏡(無防霧) 600 x 800mm 3,000			

							
TW010				TW012			
品 尺 材 電 功 電 定	名 寸 質 壓 率 線 價	電熱毛巾架 530 x 105 x 680 mm 304 不鏽鋼 110V/220V 60W 1.8m 28,900		品 尺 材 電 功 電 定	名 寸 質 壓 率 線 價	電熱毛巾架 530 x 140 x 870 mm 304 不鏽鋼 110V/220V 100W 1.8m 32,700	

金星銅浴室配件系列

									
Q6202		Q6203		Q6204		Q6205		Q6207	
品 尺 定	名 寸 價	香皂盤 110 x 123 x 59 mm 1,680		漱口杯架 67 x 102 x 104 mm 1,640		附蓋衛生紙架 162 x 130 x 100 mm 2,110		浴巾環 166 x 54 x 190 mm 1,300	

									
Q6200		Q6201		Q6206		Q6209		Q6208	
品 尺 定 備	名 寸 價 註	平台夾 + 平台 500 x 123 x 56 mm 2,230		單桿毛巾架 820 x 76 x 56 mm 2,570 長度可裁切		雙桿毛巾架 818 x 155 x 84 mm 3,890 長度可裁切		置物毛巾架 655 x 203 x 100 mm 5,980	

新星瓷浴室配件系列

品 尺 定	名 寸 價					
		Q942 瓷香皂盤 120 x 120 x 65 mm 500	Q943 瓷漱口杯架 120 x 125 x 70 mm 500	Q944T 瓷衛生紙架 165 x 155 x 75 mm 950	Q948 瓷浴巾環 197 x 120 x 149 mm 770	Q947 瓷掛衣鉤 120 x 60 x 70 mm 450
品 尺 定	名 寸 價					
		Q940 瓷平台夾 + 平台 600 x 60 x 70 mm 1,350	Q941 瓷毛巾架 840 x 60 x 70 mm 1,350	Q977 瓷嵌牆式香皂盤 140 x 285 x 110 mm 1,150	Q102 檯上型瓷香皂盤 108 x 108 x 28 mm 500	Q945 瓷馬桶刷架 100 x 115 x 325 mm 1,100

瓷配件系列

品 尺 定	名 寸 價					
		Q992 瓷香皂盤 155 x 130 x 45 mm 600	Q993 瓷漱口杯架 155 x 130 x 45 mm 600	Q994 瓷衛生紙架 160 x 150 x 100 mm 1,100	Q995 瓷浴巾環 180 x 120 x 155 mm 1,600	Q997 瓷掛衣鉤 158 x 120 x 50 mm 1,200
品 尺 定	名 寸 價					
		Q990 瓷平台夾 + 平台 614 x 120 x 50 mm 1,600	Q991 瓷雙桿毛巾架 830 x 130 x 50 mm 1,600	Q996 瓷置物架 140 x 215 x 45 mm 750	Q999 瓷轉角置物架 260 x 260 x 50 mm 1,000	

鋅合金浴室配件系列

品 尺 定	名 寸 價					
		Q8902 香皂盤 111 x 119 x 46 mm 980	Q8903 漱口杯架 69 x 99 x 95 mm 950	Q8904 附蓋衛生紙架 147 x 88 x 124 mm 1,390	Q8905 浴巾環 230 x 78 x 145 mm 930	Q8907 掛衣鉤 48 x 51 x 54 mm 520
品 尺 定 備	名 寸 價 註					
		Q8900 平台夾 + 平台 554 x 129 x 39 mm 1,680	Q8901 單桿毛巾架 755 x 99 x 38 mm 1,570 長度可裁切	Q8906 雙桿毛巾架 755 x 130 x 38 mm 1,750 長度可裁切	Q8909 置物毛巾架 650 x 210 x 99 mm 3,950	Q8908 馬桶刷架 114 x 135 x 365 mm 1,750

鋅合金浴室配件系列

品 尺 定	名 寸 價					
		Q9002 香皂盤 110 x 147 x 47 mm 930	Q9003 漱口杯架 76 x 131 x 94 mm 930	Q9004 附蓋衛生紙架 147 x 72 x 127 mm 1,320	Q9005 浴巾環 165 x 56 x 183 mm 1,110	Q9007 掛衣鉤 46 x 55 x 51 mm 590
品 尺 定	名 寸 價					
		Q9000 平台夾 + 平台 500 x 122 x 69 mm 2,200	Q9001 單桿毛巾架 800 x 70 x 45 mm 1,450	Q9006 雙桿毛巾架 800 x 150 x 50 mm 2,410	Q9009 置物毛巾架 650 x 200 x 103 mm 3,890	Q9008 馬桶刷架 110 x 174 x 368 mm 1,770

不鏽鋼浴室配件系列



















品 尺 定	名 寸 價					
		Q8102 香皂盤 109 x 134 x 54 mm 1,430	Q8103 漱口杯架 67 x 112 x 97 mm 1,430	Q8104 附蓋衛生紙架 138 x 62 x 133 mm 1,500	Q8105 浴巾環 200 x 48 x 143 mm 1,140	Q8107 掛衣鉤 53 x 67 x 53 mm 910
品 尺 定 備	名 寸 價 註					
		Q8100 平台夾 + 平台 500 x 140 x 53 mm 2,300	Q8101 單桿毛巾架 784 x 72 x 55 mm 2,090 長度可裁切	Q8106 雙桿毛巾架 839 x 127 x 53 mm 2,820	Q8109 置物毛巾架 629 x 211 x 129 mm 4,340	Q8108 馬桶刷架 111 x 150 x 356 mm 1,980

不鏽鋼浴室配件系列

品 尺 定	名 寸 價					
		Q7102 香皂盤 150 x 116 x 54 mm 1,590	Q7113 雙杯架 196 x 95 x 95 mm 2,700	Q7104 附蓋衛生紙架 141 x 94 x 125 mm 2,460	Q7105 浴巾環 202 x 68 x 125 mm 1,750	Q7107 雙衣鉤 100 x 70 x 55 mm 1,390
品 尺 定 備	名 寸 價 註					
		Q7100 平台夾 + 平台 663 x 121 x 55 mm 3,150	Q7101 單桿毛巾架 823 x 72 x 55 mm 3,070 長度可裁切	Q7106 雙桿毛巾架 528 x 114 x 55 mm 4,100	Q7109 置物毛巾架 600 x 214 x 141 mm 5,960	Q7108 馬桶刷架 176 x 119 x 356 mm 2,840





















不鏽鋼珍珠鍊浴室配件系列

*珍珠鍊特點：304 不鏽鋼，表面特殊處理，不易殘留水漬及手紋，易清洗保養。

							
ST813		ST824		ST825		ST825-1	
品 尺 定 備	名 寸 價 註	平板衛生紙架 240 x 180 x 85 mm 2,070		檯面盆上置物架 350 x 110 x 110 mm 5,090 附香皂籃		沐浴乳罐置物架 380 x 120 x 135 mm 5,000 (附 3 個 S 鉤) 可放三瓶沐浴乳 可前掛沐浴巾、沐浴球	
							
ST826		ST814		ST844			
品 尺 定 備	名 寸 價 註	抽取式衛生紙架 250 x 135 x 105 mm 3,200 可上抽、側抽、下抽		吹風機架 100 x 120 x 165 mm 1,430		衛生紙書報架 230 x 105 x 300 mm 1,960 可放 iPad 12.9 吋	
							
ST834		ST835		ST836		ST837	
品 尺 定 備	名 寸 價 註	置物毛巾架 630 x 235 x 140 mm 3,680		置物毛巾架 625 x 250 x 120 mm 4,500		置物毛巾架 510 x 255 x 155 mm 4,500	
							
ST840		ST841		ST846			
品 尺 定 備	名 寸 價 註	平台架 600 x 130 x 43 mm 2,960 附一片壓克力層板		單桿毛巾架 730 x 72 x 35 mm 1,660 長度可裁切		雙桿毛巾架 730 x 125 x 85 mm 2,660 長度可裁切	
							
ST819		ST810		ST821P		ST811	
品 尺 定 備	名 寸 價 註	單層牆角架 337 x 270 x 85 mm 2,870 附一片壓克力層板		雙層牆角架 335 x 276 x 420 mm 4,870		三層牆角架 315 x 230 x 680 mm 6,360	

不鏽鋼珍珠鍊浴室配件系列

*珍珠鍊特點：304 不鏽鋼，表面特殊處理，不易殘留水漬及手紋，易清洗保養。

							
ST842		ST843		ST845		ST847	
品 尺 定	名 寸 價	香皂盤 150 x 105 x 30 mm 1,770		漱口杯架 81 x 80 x 95 mm 1,770		浴巾環 270 x 75 x 110 mm 1,660	
							
ST830		ST831		ST822		ST823	
品 尺 定	名 寸 價	單扁鐵方型架 260 x 155 x 50 mm 1,270		單扁鐵牆角架 230 x 165 x 50 mm 1,270		雙扁鐵方型架 320 x 170 x 90 mm 2,600	
							
Q855B		Q856		Q859		Q871	
品 尺 定 備	名 寸 價 註	置物毛巾架 630 x 240 x 240 mm 2,590		置物架 28" 710 x 205 mm 1,980		置物毛巾架 715 x 230 x 125 mm 3,320	
							
Q654 (掛壁式)		Q655 (掛壁式)		Q1224		Q1225	
品 尺 定	名 寸 價	雙層置物架 330 x 130 x 310 mm 2,660		三層置物架 330 x 130 x 570 mm 3,090		雙層牆角架 260 x 260 x 310 mm 2,660	
							
Q109 NEW		Q109-1 NEW		Q109-2 NEW		Q109-3 NEW	
品 尺 定	名 寸 價	抽屜收納盒 430 x 320 x 60 mm 3,100		抽屜收納盒 110 x 320 x 60 mm 600		抽屜收納盒 110 x 320 x 60 mm 1,050	

抽屜收納盒系列

					
B810C / BT810C		B810CB / BT810CB (墨黑) NEW		B810CW / BT810CW (雅白) NEW	
品名	單孔面盆龍頭	品名	單孔面盆龍頭	品名	單孔面盆龍頭
尺寸	H=161, H1=115, L=113 mm	尺寸	H=161, H1=115, L=113 mm	尺寸	H=161, H1=115, L=113 mm
定價	B810C (附彈跳排桿) 9,500 BT810C(無彈跳排桿) 8,900	定價	B810CB (附彈跳排桿) 9,500 BT810CB(無彈跳排桿) 8,900	定價	B810CW (附彈跳排桿) 9,500 BT810CW(無彈跳排桿) 8,900
					

					
S813C		S813CB (墨黑) NEW		S813CW (雅白) NEW	
品名	沐浴龍頭組	品名	沐浴龍頭組	品名	沐浴龍頭組
蓬頭	3 段式出水 SH437	蓬頭	3 段式出水 SH437	蓬頭	3 段式出水 SH437
定價	9,900	定價	9,900	定價	9,900
					

					
B840C / BT840C		B580C / BT580C		B550C / BT550C	
品名	單孔面盆龍頭	品名	單孔面盆龍頭	品名	單孔面盆龍頭
尺寸	H=189, H1=136, L=113 mm	尺寸	H=134, H1=81, L=92 mm	尺寸	H=188, H1=114, L=105 mm
定價	B840C (附彈跳排桿) 11,000 BT840C(無彈跳排桿) 10,400	定價	B580C (附彈跳排桿) 10,500 BT580C(無彈跳排桿) 9,900	定價	B550C (附彈跳排桿) 9,100 BT550C(無彈跳排桿) 8,500
					

					
S843C		S583C		S553C	
品名	沐浴龍頭組	品名	沐浴龍頭組	品名	沐浴龍頭組
蓬頭	6 段式出水 SH560	蓬頭	單段式出水 S583C-26	蓬頭	3 段式出水 SH437
定價	14,300	定價	16,200	定價	12,600
					

					
B820C / BT820C		B740C / BT740C		B730C / BT730C	
品名	單孔面盆龍頭	品名	單孔面盆龍頭	品名	單孔面盆龍頭
尺寸	H=168, H1=117, L=130 mm	尺寸	H=135, H1=108, L=105 mm	尺寸	H=145, H1=86, L=109 mm
定價	B820C (附彈跳排桿) 10,000 BT820C(無彈跳排桿) 9,400	定價	B740C (附彈跳排桿) 8,800 BT740C(無彈跳排桿) 8,200	定價	B730C (附彈跳排桿) 8,200 BT730C(無彈跳排桿) 7,600
					

					
S823C		S743C		S733C	
品名	沐浴龍頭組	品名	沐浴龍頭組	品名	沐浴龍頭組
蓬頭	3 段式出水 SH439	蓬頭	3 段式出水 SH435	蓬頭	單段式出水 SH211
定價	10,800	定價	9,500	定價	8,800
					

					
B460C / BT460C		B770C / BT770C		B570C / BT570C	
品名	單孔面盆龍頭	品名	單孔面盆龍頭	品名	單孔面盆龍頭
尺寸	H=164, H1=79, L=135 mm	尺寸	H=144, H1=75, L=107 mm	尺寸	H=160, H1=104, L=110 mm
定價	B460C (附彈跳排桿) 8,600 BT460C(無彈跳排桿) 8,000	定價	B770C (附彈跳排桿) 7,500 BT770C(無彈跳排桿) 6,900	定價	B570C (附提拉排桿) 7,200 BT570C(無提拉排桿) 6,600
					

					
S463C		S773C		S573C	
品名	沐浴龍頭組	品名	沐浴龍頭組	品名	沐浴龍頭組
蓬頭	單段式出水 S463C-A2	蓬頭	3 段式出水 SH437	蓬頭	3 段式出水 SH339
定價	10,000	定價	8,600	定價	8,000
					

		
B390C / BT390C NEW		
品名	單孔面盆龍頭	
尺寸	H=144，H1=75，L=110 mm	
定價	B390C (附彈跳排桿) 6,800 BT390C(無彈跳排桿) 6,200	
<div><div>普級省水</div><div>省水起泡</div><div>彈跳排桿</div></div>		

B390CW/ BT390CW (雅白) NEW

單孔面盆龍頭
H=144，H1=75，L=110 mm
B390CW (附彈跳排桿) **6,800**
BT390CW(無彈跳排桿) **6,200**

省水起泡

彈跳排桿

烤漆龍頭

B560C / BT560C

單孔面盆龍頭
H=135，H1=60，L=115 mm
B560C (附提拉排桿) **6,300**
BT560C(無提拉排桿) **5,700**

普級省水

省水起泡

提拉排桿

		
S393C NEW		
品名	沐浴龍頭組	
蓮蓬頭	單段式出水 SH321	
定價	7,300	
<div><div>防纏軟管</div></div>		

		
S393CW (雅白) NEW		
品名	沐浴龍頭組	
蓮蓬頭	單段式出水 SH321	
定價	7,300	
<div><div>烤漆龍頭</div><div>防纏軟管</div></div>		

		
S563C		
品名	沐浴龍頭組	
蓮蓬頭	3 段式出水 SH339	
定價	6,800	
<div><div>防纏軟管</div></div>		

		
B760C / BT760C		
品名	單孔面盆龍頭	
尺寸	H=158，H1=94，L=113 mm	
定價	B760C (附彈跳排桿) 6,300 BT760C(無彈跳排桿) 5,700	
<div><div>普級省水</div><div>NEOPERL 省水起泡頭</div><div>彈跳排桿</div><div>中冷閥芯</div></div>		

		
B590C / BT590C		
品名	單孔面盆龍頭	
尺寸	H=168，H1=105，L=104 mm	
定價	B590C (附彈跳排桿) 9,500 BT590C(無彈跳排桿) 8,900	
<div><div>NEOPERL 省水起泡頭</div><div>彈跳排桿</div></div>		

		
B350C / BT350C		
品名	單孔面盆龍頭	
尺寸	H=144，H1=60，L=114 mm	
定價	B350C (附彈跳排桿) 6,300 BT350C(無彈跳排桿) 5,700	
<div><div>NEOPERL 省水起泡頭</div><div>彈跳排桿</div></div>		

		
S763C		
品名	沐浴龍頭組	
蓮蓬頭	單段式出水 S763C-34	
定價	6,300	
<div><div>防纏軟管</div></div>		

		
S593C		
品名	沐浴龍頭組	
蓮蓬頭	單段式出水 S483C-A28	
定價	11,500	
<div><div>防纏軟管</div></div>		

		
S353C		
品名	沐浴龍頭組	
蓮蓬頭	3 段式出水 SH335	
定價	6,700	
<div><div>防纏軟管</div></div>		

		
B200C / BT200C / B202C NEW		
品名	單孔 / 雙孔面盆龍頭	
尺寸	單孔 H=120,H1=76,L=103mm 雙孔 H=110,H1=66,L=103mm	
定價	B200C (附提拉排桿) 5,500 BT200C(無提拉排桿) 4,900 B202C (雙孔) 6,300	
<div><div>普級省水</div><div>省水起泡</div><div>提拉排桿</div></div>		

		
B380C / BT380C / B382C		
品名	單孔 / 雙孔面盆龍頭	
尺寸	H=118，H1=61，L=101 mm	
定價	B380C (附提拉排桿) 5,300 BT380C(無提拉排桿) 4,700 B382C (雙孔) 6,600	
<div><div>普級省水</div><div>省水起泡</div><div>提拉排桿</div></div>		

		
B260C / BT260C / B262C		
品名	單孔 / 雙孔面盆龍頭	
尺寸	單孔 H=110,H1=70,L=110mm 雙孔 H=120,H1=90,L=110mm	
定價	B260C (附提拉排桿) 6,000 BT260C(無提拉排桿) 5,400 B262C (雙孔) 7,000	
<div><div>普級省水</div><div>省水起泡</div><div>提拉排桿</div></div>		

		
S203C NEW		
品名	沐浴龍頭組	
蓮蓬頭	單段式出水 SH211	
定價	6,200	
<div><div>防纏軟管</div></div>		

		
S383C		
品名	沐浴龍頭組	
蓮蓬頭	單段式出水 SH211	
定價	6,000	
<div><div>防纏軟管</div></div>		

		
S361C		
品名	沐浴龍頭組	
蓮蓬頭	單段式出水 SH211W	
定價	6,100	
<div><div>防纏軟管</div></div>		

		
B1010S / BT1010S		
品名	不鏽鋼單孔面盆龍頭	
尺寸	H=175，H1=70，L=115 mm	
定價	B1010S (附彈跳排桿) 10,300 BT1010S(無彈跳排桿) 9,700	
<div><div>LF 無鉛龍頭</div><div>省水起泡</div><div>彈跳排桿</div></div>		

		
B710CL / BT710CL		
品名	無鉛單孔面盆龍頭	
尺寸	H=155，H1=100，L=110 mm	
定價	B710CL (附彈跳排桿) 11,400 BT710CL(無彈跳排桿) 10,800	
<div><div>LF 無鉛龍頭</div><div>NEOPERL 省水起泡頭</div><div>彈跳排桿</div><div>中冷閥芯</div></div>		

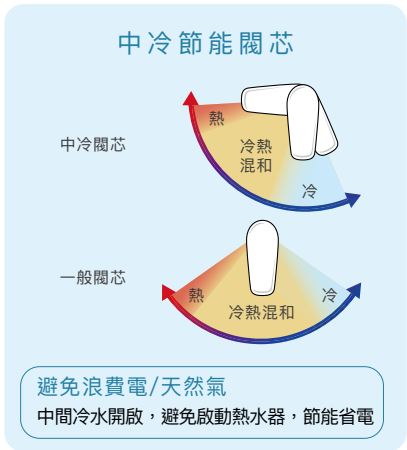
		
B450CL / BT450CL		
品名	無鉛單孔面盆龍頭	
尺寸	H=145，H1=90，L=105 mm	
定價	B450CL (附彈跳排桿) 11,100 BT450CL(無彈跳排桿) 10,500	
<div><div>LF 無鉛龍頭</div><div>NEOPERL 省水起泡頭</div><div>彈跳排桿</div><div>中冷閥芯</div></div>		

		
S1013S		
品名	不鏽鋼沐浴龍頭組	
蓮蓬頭	3 段式出水 SH335	
定價	14,900	
<div><div>LF 無鉛龍頭</div><div>防纏軟管</div></div>		

		
S713CL		
品名	無鉛沐浴龍頭組	
蓮蓬頭	3 段式出水 SH339	
定價	14,700	
<div><div>LF 無鉛龍頭</div><div>防纏軟管</div></div>		

		
S453CL		
品名	無鉛沐浴龍頭組	
蓮蓬頭	3 段式出水 SH339	
定價	14,700	
<div><div>LF 無鉛龍頭</div><div>防纏軟管</div></div>		

品名尺寸定	名尺寸價		B720CL / BT720CL		B210CL / BT210CL		B224C / BT224C	
			無鉛單孔面盆龍頭 H=120 , H1=56 , L=80 mm B720CL (附提拉排桿) 8,600 BT720CL(無提拉排桿) 8,000		無鉛單孔面盆龍頭 H=157 , H1=72 , L=128 mm B210CL (附提拉排桿) 9,700 BT210CL(無提拉排桿) 9,100		單孔面盆龍頭 H=152 , H1=48 , L=168 mm B224C (附提拉排桿) 7,500 BT224C(無提拉排桿) 6,900	
			<div>LF無鉛龍頭</div> <div>NEOPERL省水起泡頭</div> <div>提拉排桿</div> <div>中冷閥芯</div>		<div>普級省水</div> <div>LF無鉛龍頭</div> <div>省水起泡</div> <div>提拉排桿</div> <div>中冷閥芯</div>		<div>普級省水</div> <div>省水起泡</div> <div>提拉排桿</div> <div>中冷閥芯</div>	
								
		S723C	B302C / BT302C		B186C			
品名蓮蓬定	名蓮蓬頭價		沐浴龍頭組 單段式出水 S723C-SH 6,600		嵌壁式面盆龍頭 B302C (附彈跳排桿) 10,200 BT302C(無彈跳排桿) 9,600		單孔兩用蓮蓬頭 H=130 , H1=80 , L=100 mm 9,900	
					<div>普級省水</div> <div>省水起泡</div> <div>彈跳排桿</div>		<div>省水起泡</div> <div>提拉排桿</div> <div>防纏軟管</div>	
								
		B551C / BT551C	B223C / BT223C		B211CL / BT211CL			
品名尺寸定	名尺寸價		加高單孔面盆龍頭 H=340 , H1=263 , L=117 mm B551C (附彈跳排桿) 11,500 BT551C(無彈跳排桿) 10,900		加高單孔面盆龍頭 H=350 , H1=263 , L=191 mm B223C (附彈跳排桿) 11,600 BT223C(無彈跳排桿) 11,000		無鉛加高單孔面盆龍頭 H=330 , H1=249 , L=203 mm B211CL (附彈跳排桿) 11,600 BT211CL(無彈跳排桿) 11,000	
			<div>省水起泡</div> <div>彈跳排桿</div>		<div>普級省水</div> <div>NEOPERL省水起泡頭</div> <div>彈跳排桿</div> <div>中冷閥芯</div>		<div>普級省水</div> <div>LF無鉛龍頭</div> <div>省水起泡</div> <div>彈跳排桿</div> <div>中冷閥芯</div>	
								
		B701C / BT701C	WF320A / WF320-1					
品名尺寸定	名尺寸價		加高單孔面盆龍頭 H=260 , H1=190 , L=158 mm B701C (附彈跳排桿) 9,800 BT701C(無彈跳排桿) 9,200		沐浴除氯器 / 濾芯 WF320A 3,780 WF320-1 3,230			
			<div>NEOPERL省水起泡頭</div> <div>彈跳排桿</div> <div>中冷閥芯</div>					



品名尺寸定	名尺寸價		B061CGT (全配)  NEW		B060CGT (全配)  NEW		B051 (全配) 		B052 	
			陶瓷芯加高立栓 H=319 , H1=274 , L=110 mm 5,600		陶瓷芯立栓 H=140 , H1=95 , L=110 mm 3,800		自閉式立栓 4,700		自閉式長栓 2,320	
										
		B037C 陶瓷芯單立栓 B037C-S (全配) 陶瓷芯單立栓 B037C-D (全配) 陶瓷芯雙立栓	1,050 3,300 4,900		W037C 陶瓷芯長栓 1/2" W037CS  陶瓷芯省水長栓 1/2"	830 1,220	WP037C 陶瓷芯皮管長栓 1/2"	930	B118C  陶瓷芯加長立栓 B118C-S (全配) 陶瓷芯單立栓 B118C-D (全配) 陶瓷芯雙立栓	1,700 3,850 6,270
										
		B053  立栓 日本原裝整流器，出水平穩， 靜音不飛濺	2,180		W053  省水長栓 日本原裝整流器，出水平穩， 靜音不飛濺	1,340	W055 長栓 洗衣機專用	2,180	B115C  陶瓷芯立栓 B115C-S (全配) 陶瓷芯單立栓 B115C-D (全配) 陶瓷芯雙立栓	1,500 3,740 5,830
										
		B075C 陶瓷芯單立栓 B075C-S (全配) 陶瓷芯單立栓 B075C-D (全配) 陶瓷芯雙立栓	1,760 4,200 6,450		W075C 陶瓷芯長栓	1,300	WP075C 陶瓷芯皮管長栓	1,400	W025 單掛掛鎖共用栓 無附鎖頭	910
										
		B021C 陶瓷芯立栓 B021CS  陶瓷芯省水立栓	1,050 1,320		W021C 陶瓷芯長栓 W021CS  陶瓷芯省水長栓	860 1,180	WL021C 陶瓷芯自由栓 WL021CS  陶瓷芯省水自由栓	1,820 2,120	W026 共用栓	840

THERMO SHOWER
控溫沐浴蓮蓬頭系列

安全安心

無需插電

省水節能

恆溫閥芯

出水溫度穩定

防燙

恆溫

一鍵鎖溫

38°C

系列產品

TS619

品名：控溫沐浴龍頭組
蓮蓬頭：6 段式出水 SH560
定價：15,000

防纏軟管

TS618

品名：控溫沐浴龍頭組
蓮蓬頭：3 段式出水 SH435
定價：12,000

防纏軟管

TS617

品名：控溫沐浴龍頭組
蓮蓬頭：3 段式出水 SH435
定價：9,900

防纏軟管

415mm

200mm

1080mm

35cm

20cm

26cm

850~1300mm

鋼化玻璃平台

按壓出水

旋轉調節流量

TS619 - BS121

品名：控溫沐浴蓮蓬頭組
蓮蓬頭：6 段式出水 SH560
定價：26,000
頂噴花灑：BS121 請參考 P55

S788C

品名：方形置物恆溫蓮蓬頭
蓮蓬頭：3 段式出水 SH437
定價：25,000
適用安裝高度：冷熱水進水口中心離地 800mm 以上，間距 150mm

出水示意圖
頂噴及花灑不可同時出水

380mm

200mm

1050~1550mm

380mm

200mm

1050~1550mm

S478C

品名：LED 沐浴蓮蓬頭組
蓮蓬頭：單段式出水 S478C-A24N
定價：30,000

S218C

品名：LED 沐浴蓮蓬頭組
蓮蓬頭：單段式出水 S478C-A24N
定價：27,500

蓮蓬頭內建 LED 燈，藍光冷水，綠光溫水，紅光熱水。適用水壓：1.5 ~ 5kgf/ cm²

415mm

200mm

1080mm

415mm

200mm

1080mm

TS618 - BS121

品名：控溫沐浴蓮蓬頭組
蓮蓬頭：3 段式出水 SH435
定價：23,000
頂噴花灑：BS121 請參考 P55

TS617 - BS121

品名：控溫沐浴蓮蓬頭組
蓮蓬頭：3 段式出水 SH435
定價：20,900
頂噴花灑：BS121 請參考 P55

出水示意圖
頂噴及花灑不可同時出水

176mm

200mm

1240~1630mm

350mm

192x256mm

1243~1630mm

S328C

品名：雨絲沐浴蓮蓬頭組
蓮蓬頭：單段式出水 S328C-A33
定價：20,500
304 不鏽鋼鏡面面板，超薄 3.8mm；搭配輕量化把手，使用無負擔

S608C

品名：沐浴蓮蓬頭組
蓮蓬頭：單段式出水 S608C-A33
定價：20,400
面板跳色設計，讓衛浴更顯活力

* 水質含石灰質及溫泉區不適用控溫龍頭，適用水壓 1kgf/cm² 以上。

52

53



S588C

品名
蓮蓬頭定價
沐浴蓮蓬頭組
單段式出水 S483C-A28
31,000



S798C

品名
蓮蓬頭定價
沐浴蓮蓬頭組
3 段式出水 SH431
29,700
按壓切換



S1028S

品名
蓮蓬頭定價
不鏽鋼沐浴蓮蓬頭組
20,000
主體材質：304 不鏽鋼



BS622

品名
蓮蓬頭定價
嵌壁式沐浴蓮蓬頭
3 段式出水 SH435
13,500
L 型頂噴 / 蓮蓬頭出水，冷熱混合
出水口位於預埋盒上、下方



BS621

品名
蓮蓬頭定價
嵌壁式沐浴蓮蓬頭
3 段式出水 SH435
13,000
直頂噴 / 蓮蓬頭出水，冷熱混合
出水口位於預埋盒上、下方



BS620

品名
蓮蓬頭定價
嵌壁式沐浴蓮蓬頭
3 段式出水 SH435
8,500
蓮蓬頭出水，冷熱混合
出水口位於預埋盒上方



S598C

品名
蓮蓬頭定價
沐浴蓮蓬頭組
單段式出水 S483C-A28
24,000



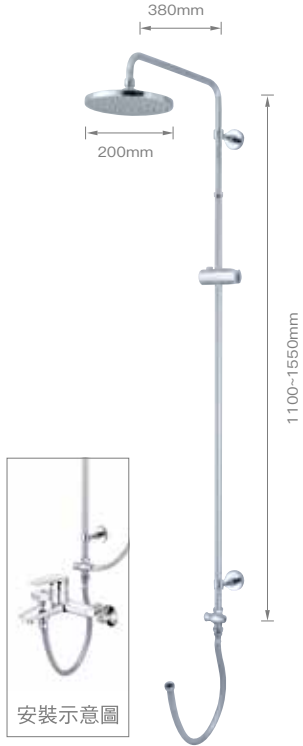
BS610

品名
蓮蓬頭定價
嵌壁式沐浴蓮蓬頭
單段式出水 S483C-A28
17,100



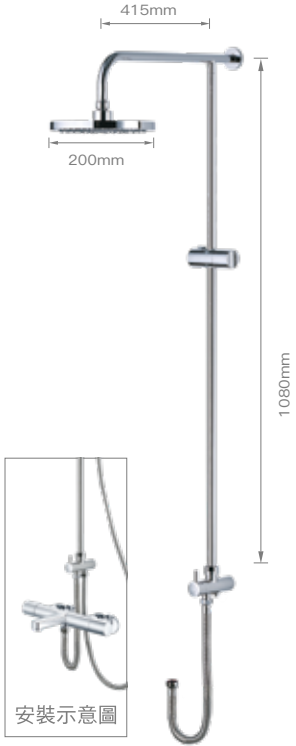
BS611

品名
蓮蓬頭定價
嵌壁式沐浴蓮蓬頭
單段式出水 S483C-A28
16,400



BS119

品名
定價
加裝型花灑組
11,600
8" 頂噴花灑 (200mm)
適用凱撒沐浴龍頭
(G1/2 接口)



BS121









品名
定價
加裝型花灑組
11,000
8" 頂噴花灑 (200mm)
適用凱撒沐浴龍頭
(G1/2 接口)



BS126


品名
定價
加裝型花灑組附置物平台
9,500
按壓切換頂噴 / 花灑
10" 頂噴花灑 (260mm)
適用凱撒沐浴龍頭
(G1/2 接口)
平台材質 :ABS

品名 出水面 板定價 備註	 SH215MG/MW/MB			 SH560			 SH233		
	綠/白/黑色微米氣泡蓮蓬頭 85 X 85 mm 3,200 單段式，為達最佳效果， 水壓建議為 2kgf/cm ² 以上			蓮蓬頭 110 X 100 mm 1,100 6 段式按壓切換			蓮蓬頭 120 X 120 mm 990 3 段式按壓切換		
	 微米科技  易潔噴頭						 矽膠噴頭  易潔噴頭		
品名 出水面 板定價 備註	 SH437			 SH351 			 SH335 		
	蓮蓬頭 100 X 90 mm 1,400 3 段式按壓切換			蓮蓬頭 86 X 86 mm 900 5 段式撥動切換， 含暫止水功能			蓮蓬頭 75 X 75 mm 600 3 段式撥動切換		
	 易潔噴頭								
品名 出水面 板定價 備註	 SH435			 SH339 			 SH211		
	蓮蓬頭 100 X 100 mm 910 3 段式撥動切換			蓮蓬頭 93 X 93 mm 840 3 段式撥動切換			蓮蓬頭 90 X 90 mm 520 單段式		
	 易潔噴頭			 易潔噴頭					

型號 \ 水流方式								
SH215MG/MW/MB	●							
SH560	●	●	●		●		●	●
SH233	●			●		●		
SH437	●			●		●		
SH351	●		●	●		●		
SH335	●			●		●		
SH435	●			●		●		
SH339	●			●		●		
SH211	●							

品名 尺寸 材適 定備	名 寸 質 用 價 註	 WG121		 WG120		 WG119		 WG106	
		滑桿 650 mm 不鏽鋼主體，鋅合金掛座 凱撒塑膠及金屬軟管 3,000 掛座可上下移動， 撥動式滑座，輕鬆操作		滑桿 900 mm 不鏽鋼主體，ABS 掛座 凱撒塑膠及金屬軟管 2,700 掛座可上下移動		滑桿 720 mm 不鏽鋼主體，ABS 掛座 凱撒塑膠及金屬軟管 2,500 掛座、皂盤可上下移動 S763C 不適用		滑桿 730 mm 不鏽鋼主體，ABS 掛座 凱撒金屬軟管 2400 掛座、皂盤可上下移動	
									
品 尺 材 適 定 備	名 寸 質 用 價 註	 WG103		 WG105		 BF510		 BF511	
		滑桿 800 mm 不鏽鋼主體，ABS 掛座 凱撒塑膠及金屬軟管 2,100 掛座可上下移動		滑桿 690 mm 不鏽鋼主體，ABS 掛座 凱撒塑膠及金屬軟管 2,100 掛座、皂盤可上下移動		蓮蓬頭掛座 300		蓮蓬頭掛座 360	
									
品 尺 材 適 定 備	名 寸 質 用 價 註	 BS310CWT NEW		 BF437T		 BF437S		 BF437V	
		不鏽鋼沖洗器 軟管 1200mm 304 不鏽鋼，ABS 掛座 1,800 附三通		銀質花灑軟管 管徑 16mm — 1,250		大流量花灑軟管 管徑 16mm — 910		帶真空破除器花灑軟管 管徑 14mm — 690 蓮蓬頭使用後，內部殘水自 動由下方軟管接頭處排出。	
									


					
K021CL		K1015S		K412CL	
品 尺 定	名 寸 價	無鉛立式伸縮廚房龍頭 H=400，H1=220，L=220 mm 15,000		不鏽鋼立式廚房龍頭 H=365，H1=280，L=210 mm 8,900	
		LF無鉛龍頭 抽拉龍頭		LF無鉛龍頭 304主體	

					
K715CL		K726CL		K725CL	
品 尺 定	名 寸 價	無鉛立式廚房龍頭 H=360，H1=220，L=210 mm 7,800		無鉛壁式廚房龍頭 H=165，H1=40，L=151 mm 7,400	
		LF無鉛龍頭 萬向旋轉		LF無鉛龍頭 NEOPERL省水起泡頭	

					
K675CL		K215CL		K205CL / K205C	
品 尺 定	名 寸 價	無鉛 RO 兩用立式廚房龍頭 H=285，H1=235，L=240 mm 22,500		無鉛 RO 兩用立式廚房龍頭 / RO 兩用水龍頭 H=285，H1=235，L=240 mm K205CL(無鉛RO) 14,200 K205C (RO) 10,800	
		LF無鉛龍頭 RO兩用 獨立水道		LF無鉛龍頭 RO兩用 獨立水道	

					
K529CL		K523C		K665C	
品 尺 定	名 寸 價	無鉛 RO 兩用立式廚房龍頭 H=180，H1=140，L=235 mm 13,000		水龍頭 H=490，H1=250，L=245 mm 10,500	
		LF無鉛龍頭 RO兩用 獨立水道		NEOPERL省水起泡頭 萬向旋轉	

					
K695C		K815C		K511C	
品 尺 定	名 寸 價	水龍頭 H=330，H1=215，L=215 mm 8,000		水龍頭 H=353，H1=247，L=182 mm 8,000	
				普級省水	

	
K766C	
品 尺 定	名 寸 價
	壁式水龍頭 6,100



MT5150	1520x1520x620mm±20mm	\$80,000
AT5150	1520x1520x620mm±20mm	\$54,000

材 質	壓克力
功 能	MT 按摩 / AT 空缸
動 力	1HP 使用 110V/60HZ 電源
容 水 量	66 加侖
配 件	鉻色噴頭 / 自動落水頭 / 白鐵腳架 / 前牆 / 枕頭
空 缸 配 件	自動落水頭 / 白鐵腳架 / 前牆 / 枕頭



MT5120	1230x1230x580mm±20mm	\$65,000
AT5120	1230x1230x580mm±20mm	\$41,000

材 質	壓克力
功 能	MT 按摩 / AT 空缸
動 力	1HP 使用 110V/60HZ 電源
容 水 量	47 加侖
配 件	鉻色噴頭 / 自動落水頭 / 白鐵腳架 / 前牆
空 缸 配 件	自動落水頭 / 白鐵腳架 / 前牆



AT6350	1580x850x540mm±20mm	\$55,500
AT6340	1480x850x540mm±20mm	\$50,000

材 質	壓克力
功 能	AT 空缸
容 水 量	55 加侖 / 48 加侖
配 件	自動落水頭



AT6250	1550x850x540mm±20mm	\$58,500
AT6240	1450x850x540mm±20mm	\$53,000

材 質	壓克力
功 能	AT 空缸
容 水 量	55 加侖 / 53 加侖
配 件	自動落水頭 / 枕頭
產品售價不含龍頭，參閱 P.63	



MT7180AC	1810x1200x550mm±20mm	\$104,500
-----------------	----------------------	-----------

材 質	壓克力
功 能	MT 按摩
容 水 量	90 加侖
配 件	鉻色噴頭 / 自動落水頭 / 枕頭 (2 個) / 五件式浴用龍頭



MT3180	1820x935x600mm±20mm	\$73,000
AT3180	1820x935x600mm±20mm	\$46,000

材 質	壓克力
功 能	MT 按摩 / AT 空缸
動 力	1HP 使用 110V/60HZ 電源
容 水 量	47 加侖，分左右排水
配 件	鉻色噴頭 / 自動落水頭 / 白鐵腳架 / 前牆 / 單側牆
空 缸 配 件	自動落水頭 / 白鐵腳架 / 前牆 / 單側牆



AT0950E	1510x810x630mm±20mm	\$47,000
----------------	---------------------	----------

材 質	壓克力
功 能	AT 空缸
容 水 量	55 加侖
配 件	自動落水頭 / 前牆 / 白鐵腳架
非獨立浴缸，U 型牆需一面靠牆	



6150	1500x700x560mm±20mm	\$46,500
6140	1370x700x560mm±20mm	\$45,300
6110	1180x700x640mm±20mm	\$40,000
6105	1050x700x590mm±20mm	\$43,800

材 質	壓克力
(訂貨生產)	



MT0770	1750x800x600mm±20mm	\$91,000
AT0770	1750x800x600mm±20mm	\$62,000
AT0750	1500x750x600mm±20mm	\$55,500

材 質	壓克力
功 能	MT 按摩 / AT 空缸
動 力	1HP 使用 110V/60HZ 電源
容 水 量	47 加侖，分左右馬達
配 件	鉻色噴頭 / 自動落水頭
空 缸 配 件	自動落水頭
產品售價不含龍頭，參閱 P.63	



AT6170	1710x870x600mm±20mm	\$66,000
---------------	---------------------	----------

材 質	壓克力
功 能	AT 空缸
容 水 量	48 加侖
配 件	自動落水頭 / 枕頭
產品售價不含龍頭，參閱 P.63	



KT1160	1620x760x760mm±20mm	\$69,000
KT1250	1510x750x760mm±20mm	\$65,000

材 質	壓克力
容 水 量	35 加侖
配 件	自動落水頭
產品售價不含龍頭，參閱 P.63	



AT6550	1570x760x760mm±20mm	\$56,000
AT6540	1470x760x760mm±20mm	\$52,000

材 質	壓克力
功 能	AT 空缸
容 水 量	53 加侖 / 48 加侖
配 件	自動落水頭



KT110A

KT170A	1700x750x720mm	\$81,000
KT160A	1600x730x720mm	\$76,000
KT150A	1500x720x680mm	\$70,000
KT140A	1400x720x680mm	\$68,000
KT130A	1300x680x650mm	\$59,000
KT120A	1200x680x650mm	\$59,000
KT110A	1100x770x750mm	\$75,000

材質 壓克力
(訂貨生產)



MT0570	1700x850x420mm±20mm	\$58,000
MT0560	1600x750x420mm±20mm	\$56,000
MT0550	1500x700x420mm±20mm	\$54,000
MT0540	1400x700x420mm±20mm	\$52,000
AT0570	1700x850x420mm±20mm	\$25,300
AT0560	1650x760x420mm±20mm	\$24,200
AT0550	1500x715x420mm±20mm	\$23,200
AT0540	1400x700x420mm±20mm	\$22,000

材質 壓克力
功能 MT 按摩 / AT 空缸
動力 1HP 使用 110V/60HZ 電源
容水量 63 加侖 / 41 加侖 / 37 加侖 / 31 加侖，分左右排水
配件 鉻色噴頭 / 自動落水頭 / 枕頭
空缸配件 自動落水頭 / 枕頭



MT0460	1600x750x480mm±20mm	\$48,200
MT0440	1400x750x480mm±20mm	\$45,000
AT0460	1600x750x480mm±20mm	\$19,300
AT0440	1400x750x480mm±20mm	\$18,500

材質 壓克力
功能 MT 按摩 / AT 空缸
動力 1HP 使用 110V/60HZ 電源
容水量 47 加侖 / 42 加侖，分左右排水
配件 鉻色噴頭 / 自動落水頭
空缸配件 自動落水頭



MH014F	1600x750x475mm±20mm	\$18,200
MH014E	1500x750x475mm±20mm	\$17,500
MH014D	1400x750x475mm±20mm	\$17,300

材質 壓克力
容水量 60 加侖 / 55 加侖 / 50 加侖
配件 自動落水頭



MH016F	1600x700x450mm±20mm	\$17,500
MH016E	1500x700x450mm±20mm	\$16,800
MH016D	1400x700x450mm±20mm	\$16,600

材質 壓克力
容水量 48 加侖 / 47 加侖 / 46 加侖
配件 自動落水頭



AT0170	1700x800x445mm±20mm	\$16,500
AT0150	1500x750x445mm±20mm	\$14,800

材質 壓克力
容水量 51 加侖 / 42 加侖
配件 一般落水頭



SV1150X	1500x700x385mm	\$24,700
SV1140X	1400x700x385mm	\$24,700
SV1120X	1200x700x385mm	\$24,700


材質 鋼板琺瑯
顏色 純白



1115

3540

品名	ABS 小維修孔	ABS 大維修孔
尺寸	外徑 180 x 140 mm 內徑 145 x 110 mm	外徑 440 x 383 mm 內徑 405 x 355 mm
定價	480 粉牙 / 純白	2,400 粉牙 / 純白




BF440 / BF433

BF450 / BF450-1

BF453

GB139

品名	浴缸落水頭組 / 磁性止水塞	球形落水頭組 / 球形止水塞	2" 浴缸落水頭組 85 x 85 mm	扶手附皂籃 430x130 mm
定價	BF440 1,360 BF433 265	BF450 1,050 BF450-1 320	2,230	2,850
備註			止水塞鍊長 1000mm 內附過濾網，方便清理污物 及毛髮 適用水泥作浴缸	



AS114C / AS114C-3

AS449C / AS449C-3

AS132C / AS132C-3

品名	瀑布浴用龍頭 H=30，H1=15，L=125 mm	浴用龍頭 H=100，H1=80，L=265 mm	浴用龍頭 H=165，H1=140，L=260 mm
定價	AS114C(五件式) 21,400 AS114C-3(三件式) 14,700	AS449C(五件式) 30,000 AS449C-3(三件式) 22,500	AS132C(五件式) 22,000 AS132C-3(三件式) 15,300



AS310C



AS489C

品名	大流量嵌壁式浴用龍頭	立地式浴用龍頭
定價	8,800 1kgf/cm ² 壓力下，水量每分鐘可達 13 公升	H=1023，H1=990，L=270 mm 61,000 管路須預埋

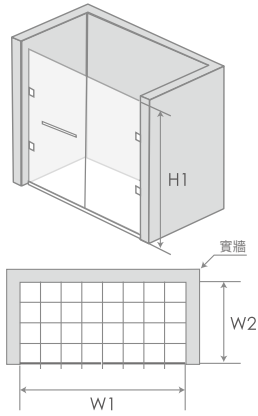


SD1210A

品名
H1標準高度
W1寬度範圍
種類
玻璃形式

門檻形式
開門方式

無框一字型
1900mm
1200~1800mm
一門一固 / 一門兩固
8mm強化玻璃
(開門玻+貼防爆膜)
5+5mm強化膠合玻璃
人造石門檻667h型
外開

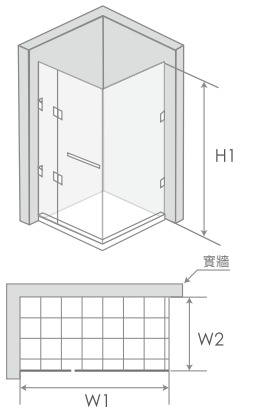


SD4320A

品名
H1標準高度
W1寬度範圍
玻璃形式

門檻形式
開門方式

無框L型
1900mm
900~1100mm
8mm強化玻璃
(開門玻+貼防爆膜)
5+5mm強化膠合玻璃
人造石門檻667h型
外開

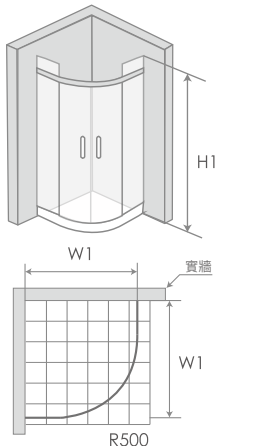


SD6400A

品名
H1標準高度
W1寬度範圍
玻璃形式

門檻形式
開門方式

無框圓弧型
1950mm
900~1100mm
8mm強化玻璃
(開門玻+貼防爆膜)
5+5mm強化膠合玻璃
人造石門檻888型
橫拉
(圓弧開門玻璃為制式6mm強化玻璃)

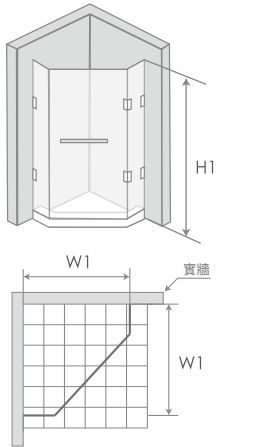


SD5320A

品名
H1標準高度
W1寬度範圍
玻璃形式

門檻形式
開門方式

無框五角型
1950mm
900~1100mm
8mm強化玻璃
(開門玻+貼防爆膜)
5+5mm強化膠合玻璃
人造石門檻667h型
外開

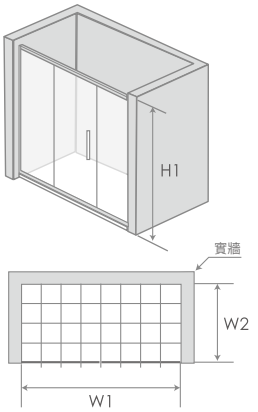


SD1321A

品名
H1標準高度
W1寬度範圍
種類
玻璃形式

門檻形式
開門方式

簡框一字型
1900mm
1400~2200mm
一門一固 / 一門兩固 / 兩門兩固
6mm強化玻璃
(開門玻+貼防爆膜)
人造石門檻666型
橫拉



※ 淋浴拉門訂貨說明

- * 淋浴拉門牌價不包含門檻費用及現場原有之廢棄料清運與玻璃拆除。
- * 偏遠地區安裝施工，將另行報價。
- * 淋浴拉門寬度及高度每公分牌價，不足10cm以10cm計算。
- * 簡框一字型、L型、圓弧型為制式規格，高度為固定尺寸恕無法接受訂製。
- * 購買時請認明強化玻璃上方的凱撒商標 **CAESAR**，以確保商品的品質及保固。



AR6G-S / AR8G-S

品名
尺寸
定價

備註

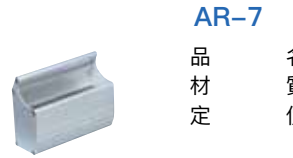
微電腦溫、時控蒸氣機(台灣製)
380 X 150 X 315 mm
AR6G-S 54,000
AR8G-S 57,000

預留裝機高度約為40cm
本機型控制盒僅限安裝於蒸氣房內
預埋1P直式線盒
內含AR-2(出氣口)與5米控制線

型號	AR6G-S	AR8G-S
機型功率	6KW	8KW
電壓	220V單相	220V單相
漏電斷路器	30A	40A
電線規格	8mm ²	14mm ²
適用空間	3.5m ³	7m ³

※ 蒸氣機訂貨說明

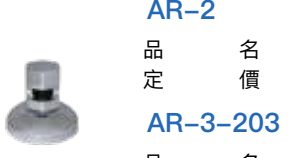
- * 蒸氣機價格不含安裝費用，不含壁內水源管路，電源線與漏電斷路器之事前配置，如需安裝價格另計
- * 以上機型也可訂製三相配電，牌價加 5,800 元
- * 蒸氣機溫度設定需在 35℃以上，蒸氣才會啟動
- * 控制線請勿剪斷重接
- * 天花板放置主機附近請預留孔40x40cm以上
- * 蒸氣主機請直立懸掛放置
- * 控制線與蒸氣管不可接觸，否則控制線軟化造成短路
- * 蒸氣管不可呈U型配管
- * 蒸氣機出氣口配置須離地約10~15cm小心燙傷
- * 拉一條專用迴路，電線規格請參照上表
- * 冷水水源
- * 控制線位置內埋塑膠管走信號線
- * 控制線長度為5m，最長可訂購10m



AR-7

品名
材質
定價

藥草盒出氣口
鋁合金
2,100



AR-2

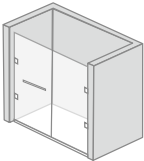
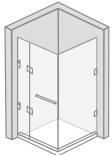
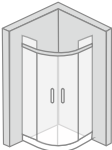
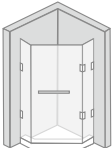
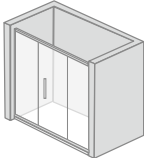
品名
定價

蒸氣機出氣口
1,850

AR-3-203

品名
訂製


控制線
每公尺300

無框一字型		玻璃形式		120cm	130cm	140cm	150cm	160cm	170cm	180cm		
<div>SD1210A</div> 	一門二固 5+5 強化膠合玻璃					60,500	61,400	63,600	64,500	66,000		
	一門二固 8mm強化玻璃 (開門玻+貼防爆膜)					50,900	51,400	53,200	54,100	54,500		
	一門一固 5+5 強化膠合玻璃	49,500	51,800	52,700	54,100	56,400						
	一門一固 8mm強化玻璃 (開門玻+貼防爆膜)	43,000	44,100	44,500	45,500	47,300						
無框L型		玻璃形式		90cm		100cm			110cm			
<div>SD4320A</div> 	5+5 強化膠合玻璃			66,800		72,700			75,000			
	8mm強化玻璃 (開門玻+貼防爆膜)			55,000		56,800			60,000			
無框圓弧型		玻璃形式		90cm		100cm			110cm			
<div>SD6400A</div> 	5+5 強化膠合玻璃			70,000		76,300			78,800			
	8mm強化玻璃 (開門玻+貼防爆膜)			57,800		60,000			63,000			
無框五角型		玻璃形式		90cm		100cm			110cm			
<div>SD5320A</div> 	5+5 強化膠合玻璃			66,800		72,700			75,000			
	8mm強化玻璃 (開門玻+貼防爆膜)			55,000		56,800			60,000			
簡框一字型		玻璃形式		140cm	150cm	160cm	170cm	180cm	190cm	200cm	210cm	220cm
<div>SD1321A</div> 	二門二固 6mm強化玻璃 (開門玻+貼防爆膜)							51,400	59,000	60,500	61,800	63,600
	一門二固 6mm強化玻璃 (開門玻+貼防爆膜)				44,200	46,600	48,400					
	一門一固 6mm強化玻璃 (開門玻+貼防爆膜)	42,500	43,200	44,200								

款式	門檻類型	每公分
一字型	666 型	14
	667h型	16
L 型	676h型	18
	667h型	18
圓弧型	888 型	18
五角型	667h型	18




※注意事項


- 門檻採規格品出貨，(每10cm間距一個規格)，現場安裝如不足10cm，以10cm計價。
- 建議泥作時一併安裝門檻，安裝時請注意水平，以免影響後續安裝及丈量的精準度。
- 牌價不包含門檻費用；價格、尺寸變動不另行通知。



A671




品名：水力發電隱藏式沖水器
尺寸：W120 x D120 mm
定價：13,400
備註：免配電






A672




品名：水力發電隱藏式沖水器
尺寸：W220 x D120 mm
定價：13,600
備註：免配電





A673


品名：水力發電外露式沖水器
尺寸：W220 x D120 x D118 mm
定價：11,100
備註：免配電





U0239 - A671

品名：埋壁感應立式便斗
尺寸：W400 x D410 x H1000 mm
進水方式：上進水
顏色：純白 PW
定價：26,400

便斗：U0239 13,000
沖水閥：A671 13,400
配件：U0288d/BF498P/BF367P
省水標章型號：U0239/A671








U0233 / U0233N - A671

品名：埋壁感應壁掛便斗
尺寸：W335 x D410 x H520 mm
進水方式：上進水
顏色：純白 PW / 粉牙 BI
定價：19,900
加購：奈米抗菌 (N) 1,500

便斗：U0233 6,500
沖水閥：A671 13,400
配件：BF407M/BF504/BF411U/BF442
省水標章型號：U0233/A671








U0296 / U0296N - A673

品名：外掛感應立式便斗
尺寸：W320 x D385 x H865 mm
進水方式：上進水
顏色：純白 PW / 粉牙 BI
定價：22,100
加購：奈米抗菌 (N) 1,500

便斗：U0296 11,000
沖水閥：A673 11,100
配件：BF407L/U0288d
備註：進水端於灑水口中心偏右 70mm
省水標章型號：U0296/A673








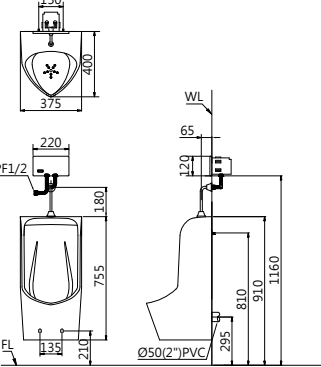
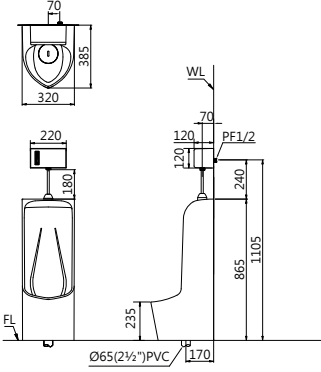
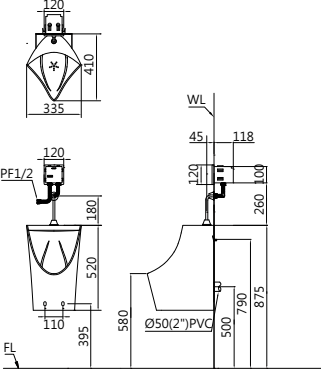
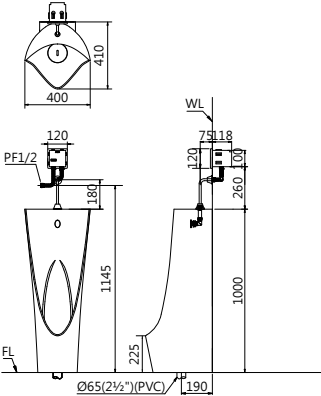
U0282 - A672

品名：埋壁感應壁掛便斗
尺寸：W375 x D400 x H755 mm
進水方式：上進水
顏色：純白 PW / 粉牙 BI
定價：22,100

便斗：U0282 8,500
沖水閥：A672 13,600
配件：BF407L/BF504/BF411U/BF442
省水標章型號：U0282/A672









商用空間

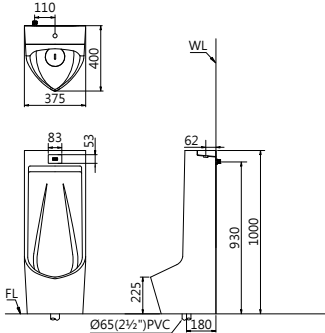
便斗適用水壓範圍：1.5~5kgf/cm²

67

UMP0284 - 18cm / A670



品名	內建感應立式便斗	
尺寸	W375 x D400 x H1000 mm	
進水方式	背進水	
顏色	純白 PW	
定價	28,800	

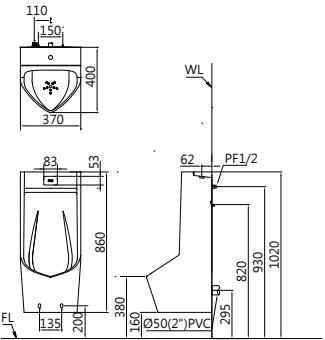
便斗	UMP0284	18,000
沖水閥	A670  	10,800
配件	BF407A/UA0283-1/U0288d	
備註	進水端預留於地面高度 930mm 進水端於灑水口中心偏左 110mm	
適用水壓	1.5~5kgf/cm ²	
省水標章型號	UMP0284-18cm/A670	



UMP0283 - A670


品名	內建感應壁掛便斗	
尺寸	W370 x D400 x H860 mm	
進水方式	背進水	
顏色	純白 PW / 粉牙 BI	
定價	25,800	

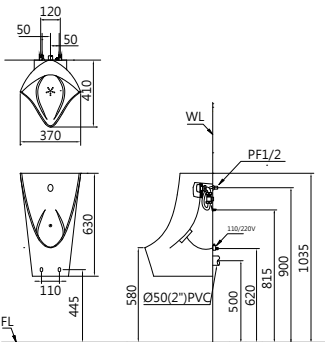
便斗	UMP0283	15,000
沖水閥	A670  	10,800
配件	BF407A/BF504/BF411U / BF442/UA0283-1	
備註	進水端預留於地面高度 930mm 進水端於灑水口中心偏左 110mm	
適用水壓	1.5~5kgf/cm ²	
省水標章型號	UMP0283/A670	



UA0234


品名	內建感應壁掛便斗	
尺寸	W370 x D410 x H630 mm	
進水方式	背進水	
顏色	純白 PW	
定價	25,500	

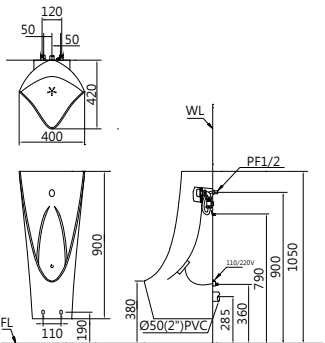
便斗	U0234 	8,500
沖水閥	A655B-RA	17,000
配件	BF504/BF411U/BF442 BF422-5/BF498P	
備註	進水端預留於離地高度 900mm 電源端預留於離地高度 620mm 進水端於灑水口中心偏左 50mm 電源端於灑水口中心偏右 50mm	
省水標章型號	UA0234	



UA0237

品名	內建感應壁掛便斗	
尺寸	W400 x D420 x H900 mm	
進水方式	背進水	
顏色	純白 PW	
定價	29,000	

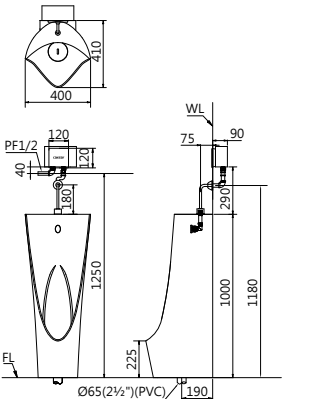
便斗	U0237 	12,000
沖水閥	A655B-RA	17,000
配件	BF504/BF411U/BF442 BF422-5/BF498P	
備註	進水端預留於離地高度 900mm 電源端預留於離地高度 360mm 進水端於灑水口中心偏左 50mm 電源端於灑水口中心偏右 50mm	
省水標章型號	UA0237	



U0239 - A654G


品名	埋壁感應立式便斗	
尺寸	W400 x D410 x H1000 mm	
進水方式	上進水	
顏色	純白 PW	
定價	24,000	

便斗	U0239	13,000
沖水閥	A654G 	11,000
配件	U0288d / BF498P / BF367P	
省水標章型號	U0239/A654G	



U0235 - A654


品名	埋壁感應壁掛便斗	
尺寸	W400 x D420 x H900 mm	
進水方式	上進水	
顏色	純白 PW	
定價	23,000	

便斗	U0235	12,000
沖水閥	A654 	11,000
配件	BF504 / BF411U / BF442 / BF498P / BF367P	
省水標章型號	U0235/A654	



U0237 - A634


品名	埋壁感應壁掛便斗	
尺寸	W400 x D420 x H900 mm	
進水方式	背進水	
顏色	純白 PW	
定價	22,900	

便斗	U0237	12,000
沖水閥	A634 	10,900
配件	BF504 / BF411U / BF442 / BF422-5 / BF498P	
省水標章型號	U0237/A634	



U0234 - A654G


品名	埋壁感應壁掛便斗	
尺寸	W370 x D410 x H630 mm	
進水方式	背進水	
顏色	純白 PW	
定價	19,500	

便斗	U0234	8,500
沖水閥	A654G 	11,000
配件	BF504 / BF411U/BF442 / BF422-5 / BF498P	
省水標章型號	U0234/A654G	




U0232 - A624


品名	感應壁掛便斗	
尺寸	W370 x D410 x H630 mm	
進水方式	上進水	
顏色	純白 PW	
定價	15,100	

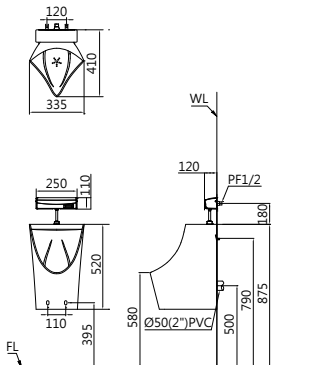
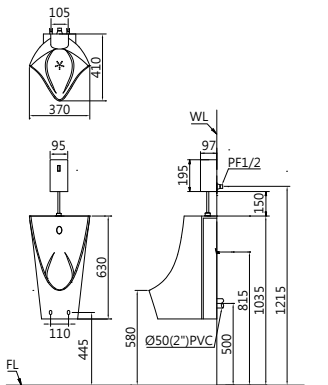
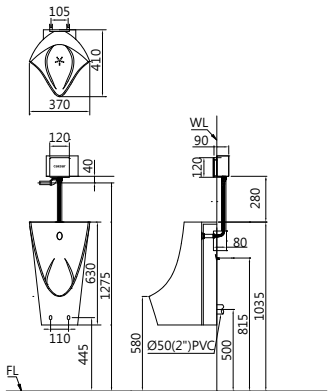
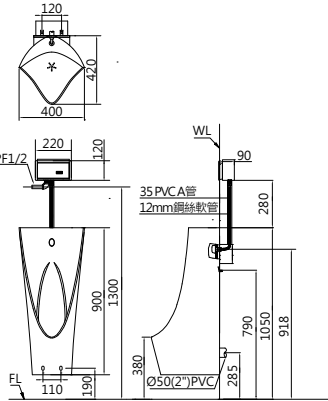
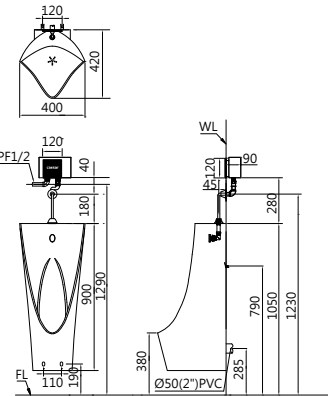
便斗	U0232	8,500
沖水閥	A624 	6,600
配件	BF504 / BF411U / BF442 / BF498P / BF367P	
省水標章型號	U0232/A624	



U0233 / U0233N - A644

品名	感應壁掛便斗	
尺寸	W335 x D410 x H520 mm	
進水方式	上進水	
顏色	純白 PW / 粉牙 BI	
定價	12,300	
加購	奈米抗菌 (N) 	1,500

便斗	U0233	6,500
沖水閥	A644 	5,800
配件	BF407M / BF504 / BF411U / BF442	
省水標章型號	U0233/A644	





A600OZ NEW

品名	外掛式臭氧機 – 龍頭用
尺寸	W130 x D130 x H55 mm
電源	110V/220V 共用
定價	8,200
備註	可配搭 A723/A717/A732 感應龍頭

臭氧抑制

外掛機型



A610OZ

品名	外掛式臭氧機 – 便斗用
尺寸	W130 x D130 x H55 mm
電源	110V/220V 共用
定價	8,200
備註	適用於隱藏式沖水器（上進水）、指壓凡而外掛使用

臭氧抑制

外掛機型



A648OZ

品名	臭氧抑菌感應沖水器
尺寸	W260 x D140 x H110 mm
電源	110V/220V 共用
定價	12,600

普級省水

臭氧抑制

內建機型



A644OZ NEW

品名	臭氧抑菌感應沖水器
尺寸	W250 x D120 x H110 mm
電源	110V/220V 共用
定價	11,200

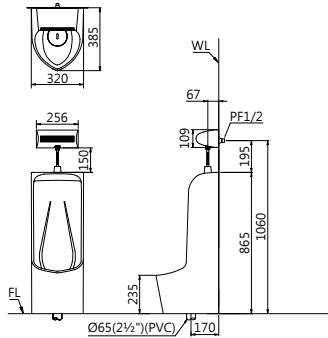
普級省水

臭氧抑制


內建機型

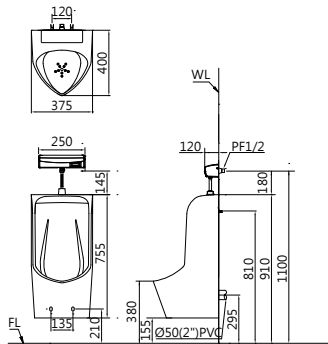
U0296 / U0296N - A648OZ

品名	感應立式便斗		
尺寸	W320 x D385 x H865 mm		
進水方式	上進水		
顏色	純白 PW / 粉牙 BI		
定價			23,600
加購	奈米抗菌 (N) 		1,500
便斗	U0296		11,000
沖水閥	A648OZ 		12,600
配件	BF407L/U0288d		
省水標章型號	U0296/A648OZ		



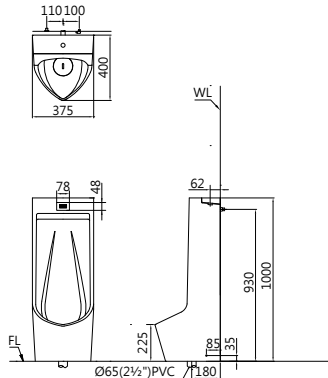
U0282 - A644OZ

品名	感應壁掛便斗		
尺寸	W375 x D400 x H755 mm		
進水方式	上進水		
顏色	純白 PW / 粉牙 BI		
定價			19,700
便斗	U0282		8,500
沖水閥	A644OZ 		11,200
配件	BF407L/BF504/BF411U/ BF442		
省水標章型號	U0282/A644OZ		



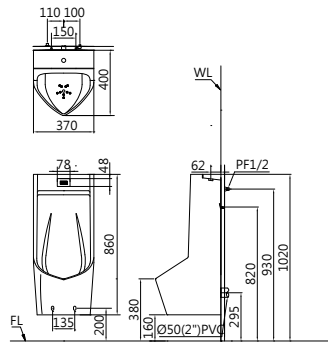
UA0284 - A640

品名	內建感應立式便斗	
尺寸	W375 x D400 x H1000 mm	
進水方式	背進水	
顏色	純白 PW	
定價		28,000
便斗	U0284	18,000
沖水閥	A640 	10,000
訂製	A640DC	11,000
配件	BF407/UA0283-1/U0288d	
進水端與電源端預留於離地高度 930mm		
進水端於瀝水口中心偏左 110mm		
電源端於瀝水口中心偏右 100mm		
省水標章型號 UA0284		



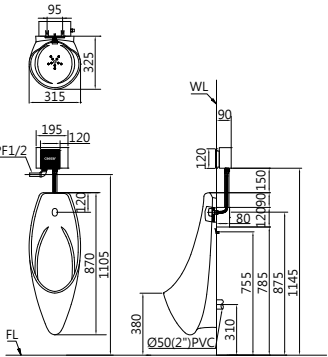
UA0283 - A640

品名	內建感應壁掛便斗	
尺寸	W370 x D400 x H860 mm	
進水方式	背進水	
顏色	純白 PW / 粉牙 BI	
定價		25,000
便斗	U0283	15,000
沖水閥	A640 	10,000
訂製	A640DC	11,000
配件	BF407 / BF504 / BF411U / UA0283-1 / BF442	
進水端與電源端預留於離地高度	930mm	
進水端於瀝水口中心偏左	110mm	
電源端於瀝水口中心偏右	100mm	
省水標章型號	UA0283	



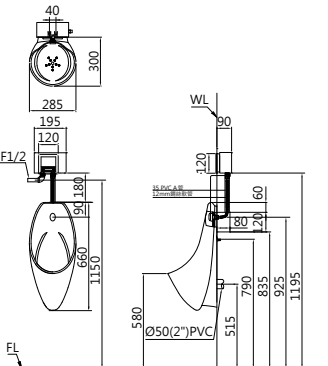
U0266 - A654

品名	埋壁感應壁掛便斗	
尺寸	W315 x D325 x H870 mm	
進水方式	背進水	
顏色	純白 PWI	
定價	25,000	
便斗	U0266	14,000
沖水閥	A654 	11,000
配件	BF504 / BF442 / BF499 / BF422-5 / BF498P	
備註	需先安裝隨附預埋盒	
省水標章型號	U0266/A654	



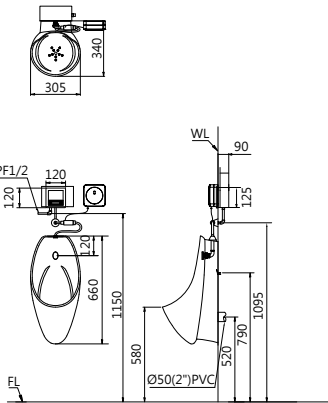
U0264 - A637

品名	埋壁感應壁掛便斗	
尺寸	W285 x D300 x H660 mm	
進水方式	背進水	
顏色	純白 PW	
定價		18,500
便斗	U0264	7,500
沖水閥	A637 	11,000
配件	BF504/BF442/BF498P/ BF422-5/BF499	
備註	需先安裝隨附預埋盒	
省水標章型號	U0264/A637	



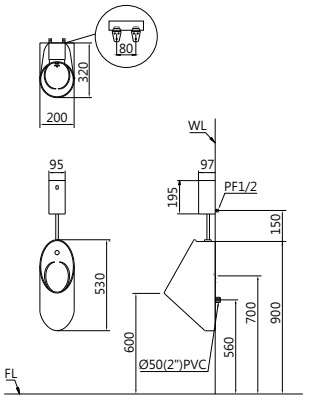
U0267 - A637-A610OZ

品名	埋壁感應壁掛便斗 – 臭氧抑菌	
尺寸	W305 x D340 x H660 mm	
進水方式	上進水	
顏色	純白 PW	
定價		26,700
便斗	U0267	7,500
沖水閥	A637 	11,000
臭氧機	A610OZ	8,200
配件	BF504/BF442/BF498P/ BF367P/	
省水標章型號	U0267/A637/A610OZ	



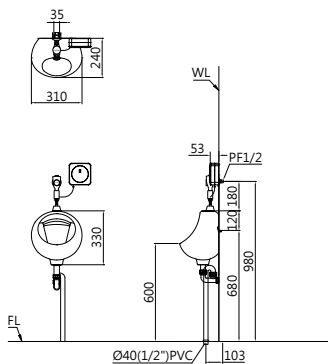
U0211 / U0211N - A624 NEW

品名	感應壁掛便斗		
尺寸	W200 x D320 x H530 mm		
進水方式	上進水		
顏色	純白 PW		
定價			12,200
加購	奈米抗菌 (N) 		1,000
便斗	U0211		5,600
沖水閥	A624 		6,600
配件	BF504 / BF442 / BF498P / BF366P		
省水標章型號	U0211/A624		
備註	主衛適用		



U0210 / U0210N - BF412G - BF406P - A610OZ

品名	指壓沖水壁掛便斗 – 臭氧抑菌	
尺寸	W310 x D240 x H330 mm	
進水方式	上進水	
顏色	純白 PW	
定價		15,550
加購	奈米抗菌 (N) 	1,000
便斗	U0210	4,200
S管配件	BF406P	420
指壓凡而	BF412G 	2,730
臭氧機	A610OZ	8,200
配件	BF501 / BF442 / BF432L	
省水標章型號	U0210/BF412G/BF406P/A610OZ	

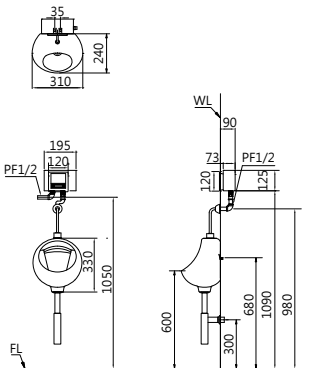


便斗適用水壓範圍：0.7~5kgf/cm²

U0210 / U0210N - A637 - BF405S

品名	埋壁感應壁掛便斗	
尺寸	W310 x D240 x H330 mm	
進水方式	上進水	
顏色	純白 PW	
定價		17,700
加購	奈米抗菌 (N)	1,000

便斗	U0210	4,200
T形P管	BF405S	2,500
沖水閥	A637	11,000
配件	BF501 / BF442 / BF432L	
省水標章型號	U0210/A637/BF405S	

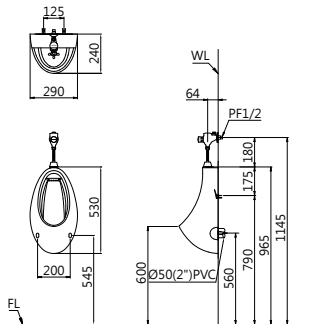


U0221 / U0221N - BF412G

品名	指壓沖水壁掛便斗	
尺寸	W290 x D240 x H530 mm	
進水方式	上進水	
顏色	純白 PW / 粉牙 BI	
定價		7,430
加購	奈米抗菌 (N)	1,000

便斗	U0221	4,700
指壓凡而	BF412G	2,730
配件	BF504 / BF411U6 / BF442 / BF501	

省水標章型號 U0221/BF412G

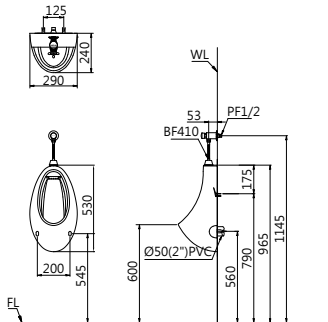


U0221 / U0221N - BF410

品名	指壓沖水壁掛便斗	
尺寸	W290 x D240 x H530 mm	
進水方式	上進水	
顏色	純白 PW / 粉牙 BI	
定價		6,950
加購	奈米抗菌 (N)	1,000

便斗	U0221	4,700
指壓凡而	BF410	2,250
配件	BF504 / BF411U6 / BF442 / BF501	

省水標章型號 U0221/BF410

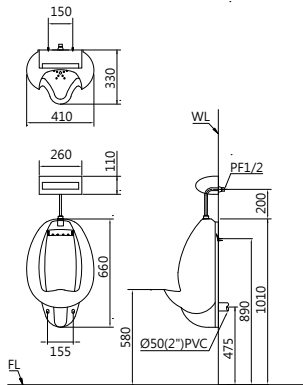


U0231 - A648

品名	感應壁掛便斗	
尺寸	W410 x D330 x H660 mm	
進水方式	上進水	
顏色	粉牙 BI 售完為止	
定價		14,300

便斗	U0231	8,100
沖水閥	A648	6,200
配件	BF501 / BF442 / BF504 / BF411U	

省水標章型號 U0231/A648



UW0330
UW0320

品名	陶瓷便斗隔板	
尺寸	W85 x D390 x H815 mm W85 x D390 x H830 mm	
顏色	純白 PW / 粉牙 BI	
定價		3,000
	UW0330	3,000
	UW0320	

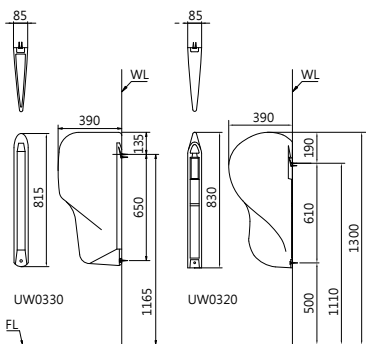
配件 BF442-2, BF411T



UW0330



UW0320



便斗適用水壓範圍：0.7~5kgf/cm²

	A634 / A634DC	A637 / A637DC	A654 / A654DC	A654G / A654GDC
品名	埋壁感應沖水器	埋壁感應沖水器	埋壁感應沖水器	埋壁感應沖水器
尺寸	W220 x D120 mm	W120 x D120 mm	W120 x D120 mm	W120 x D120 mm
面板	304 不鏽鋼	304 不鏽鋼	烤漆玻璃	烤漆玻璃
AC電源	110V/220V 共用	110V/220V 共用	110V/220V 共用	110V/220V 共用
DC電源	電池 1.5V*4 顆	電池 1.5V*4 顆	電池 1.5V*4 顆	-
定價	A634 10,900 A634DC 10,900	A637 11,000 A637DC 12,200	A654 11,000 A654DC 12,200	A654G 11,000 A654GDC 12,200

	A648OZ	A648 / A648DC	A644OZ NEW	A644
品名	臭氧抑菌感應沖水器	感應沖水器	臭氧抑菌感應沖水器	感應沖水器
尺寸	W260xD140xH110mm	W260xD140xH110mm	W250xD120xH110mm	W250xD120xH110mm
AC電源	110V/220V 共用	110V/220V 共用	110V/220V 共用	110V/220V 共用
DC電源	-	電池 1.5V*4 顆	-	-
定價	12,600	A648 6,200 A648DC 8,200	11,200	5,800

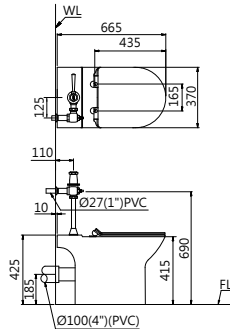
	A624 / A624DC	BF410	BF412G
品名	感應沖水器	指壓沖水凡而	可調式指壓沖水凡而
尺寸	W95xD97xH185mm	-	-
AC電源	110V/220V 共用	-	-
DC電源	電池 1.5V*4 顆	-	-
定價	A624 6,600 A624DC 8,600	2,250	2,730
備註			可調節水量大小

省水標章 搭配組合	U0282	U0296	U0264	U0266	U0267	U0232	U0233	U0234	U0235	U0237	U0239	U0210	U0221	U0211
A648OZ		●												
A644OZ	●													
A648		●					●					●	●	
A644		●				●	●		●			●	●	
A624						●								●
A634										●				
A637		●	●		●	●						●		
A654				●		●	●	●	●	●	●		●	
A654G				●		●	●	●	●	●	●		●	
BF410												●	●	
BF412G												●	●	

CJP1550A-P 排 18.5cm / CJP1550AN
CJN1550A-30cm / CJN1550AN

品名	快沖馬桶（不含手壓沖水凡而）	
尺寸	W370 x D665 x H690 mm	
洗淨水量	6L	
洗淨方式	沖水式	
顏色	純白 PW	
定價		14,500
加購	奈米抗菌 (N)	1,500

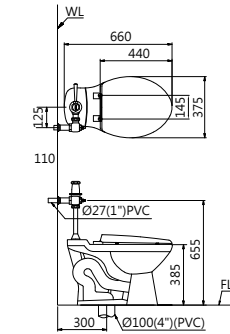
馬桶	CJ1550	10,300
易拆緩降馬桶蓋	MU237	4,200
無上蓋馬桶座墊	MU203(選配)	3,400
手壓沖水凡而	BF443	7,000
適用水壓範圍 1~4kgf/cm ²		
省水標章型號 CJP1550+BF443/ CJN1550+BF443		



CP1333-30cm / CP1333N

品名	快沖馬桶（不含手壓沖水凡而）	
尺寸	W375 x D660 x H655 mm	
洗淨水量	4.8L	
洗淨方式	噴射虹吸式	
顏色	純白 PW	
定價		6,800
加購	奈米抗菌 (N)	1,500

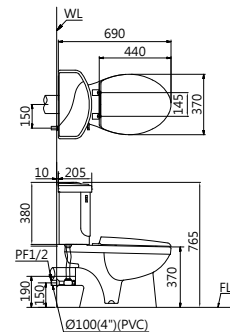
馬桶	CP1333	5,820
馬桶蓋	M220	980
緩降馬桶蓋	MS220(選配)	2,800
手壓沖水凡而	BF443	7,000
適用水壓範圍 1~4kgf/cm ²		
省水標章型號 CP1333/BF443		



CPT1332-P 排 19cm / CPT1332N

品名	壁排省水馬桶	
尺寸	W370 x D690 x H765 mm	
洗淨水量	6L	
洗淨方式	沖水式	
顏色	純白 PW	
定價		11,500
加購	奈米抗菌 (N)	1,500

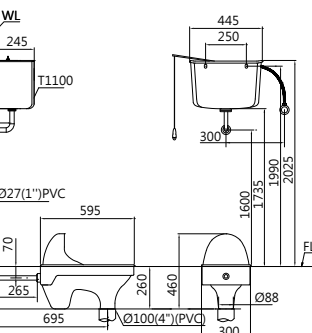
馬桶	CP1332	6,220
馬桶蓋	M220	980
水箱	T1116	3,000
水箱另件	FP804B	1,300
緩降馬桶蓋	MS220(選配)	2,800
適用水壓範圍 0.7~5kgf/cm ²		
省水標章型號 CPT1332		



CS1230 / CS1230N

品名	高水箱式蹲便	
尺寸	W300 x D595 x H460 mm	
洗淨水量	6L	
洗淨方式	沖水式	
顏色	純白 PW / 粉牙 BI	
定價		7,900
加購	奈米抗菌 (N)	1,200

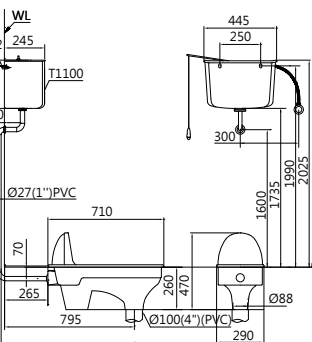
蹲便	C1230	4,000
高水箱	T1100	2,200
水箱另件	FP807B	1,700
適用水壓範圍 0.7~5kgf/cm ²		
省水標章型號 CS1230		



CS1280 / CS1280N

品名	高水箱式加長方形蹲便	
尺寸	W290 x D710 x H470 mm	
洗淨水量	6L	
洗淨方式	沖水式	
顏色	純白 PW / 粉牙 BI	
定價		9,900
加購	奈米抗菌 (N)	1,500

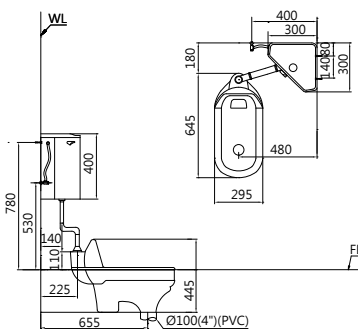
蹲便	C1280	6,000
高水箱	T1100	2,200
水箱另件	FP807B	1,700
適用水壓範圍 0.7~5kgf/cm ²		
省水標章型號 CS1280		



CT1250 / CT1250N

品名	單段式省水蹲便	
尺寸	W295 x D645 x H445 mm	
洗淨水量	6L	
洗淨方式	沖水式	
顏色	純白 PW	
定價		11,500
加購	奈米抗菌 (N)	1,200

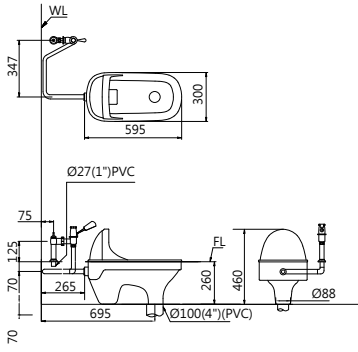
蹲便	C1250	4,500
三角水箱	T1113	2,900
水箱另件	FP813A	4,100
適用水壓範圍 0.7~5kgf/cm ²		
省水標章型號 CT1250		



C1230 / C1230N - BF449

品名	腳踏快沖蹲便	
尺寸	W300 x D595 x H460 mm	
洗淨水量	6L	
洗淨方式	沖水式	
顏色	純白 PW / 粉牙 BI	
定價		11,000
加購	奈米抗菌 (N)	1,200

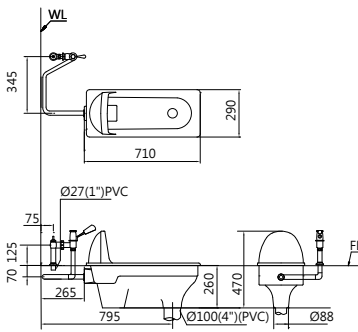
蹲便	C1230	4,000
腳踏凡而	BF449	7,000
省水標章型號 C1230/BF449		



C1280 / C1280N - BF449

品名	腳踏快沖加長方形蹲便	
尺寸	W290 x D710 x H470 mm	
洗淨水量	6L	
洗淨方式	沖水式	
顏色	純白 PW / 粉牙 BI	
定價		13,000
加購	奈米抗菌 (N)	1,500

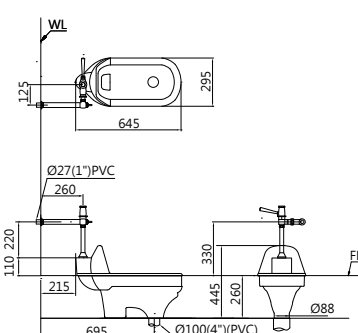
蹲便	C1280	6,000
腳踏凡而	BF449	7,000
省水標章型號 C1280/BF449		



C1250 / C1250N - BF446

品名	手壓快沖蹲便	
尺寸	W295 x D645 x H445 mm	
洗淨水量	6L	
洗淨方式	沖水式	
顏色	純白 PW / 粉牙 BI	
定價		11,500
加購	奈米抗菌 (N)	1,200

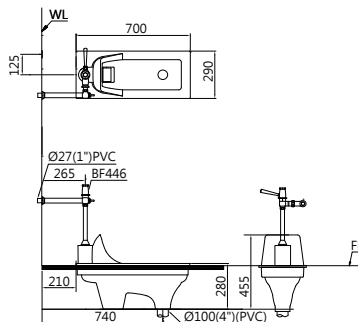
蹲便	C1250	4,500
手壓凡而	BF446	7,000
省水標章型號 C1250/BF446		



C1290 / C1290N - BF446

品名	手壓快沖加長方形蹲便	
尺寸	W290 x D700 x H455 mm	
洗淨水量	6L	
洗淨方式	沖水式	
顏色	純白 PW	
定價		13,800
加購	奈米抗菌 (N)	1,500

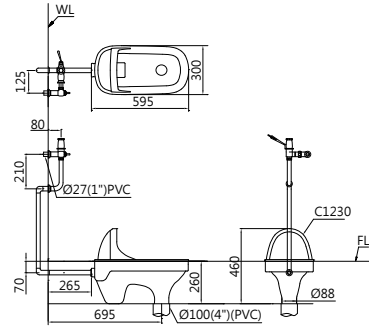
蹲便	C1290	6,800
手壓凡而	BF446	7,000
省水標章型號 C1290/BF446		



馬桶適用水壓範圍：1~4kgf/cm²

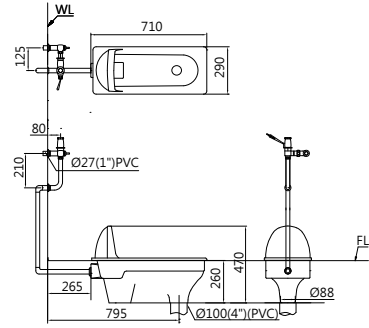
C1230 / C1230N - BF448

品名	手壓快沖蹲便	
尺寸	W300 x D595 x H460 mm	
洗淨水量	6L	
洗淨方式	沖水式	
顏色	純白 PW / 粉牙 BI	
定價	11,000	
加購	奈米抗菌 (N)	1,200
蹲便	C1230	4,000
手壓凡而	BF448	7,000
省水標章型號	C1230/BF448	




C1280 / C1280N - BF448

品名	手壓快沖加長方形蹲便	
尺寸	W290 x D710 x H470 mm	
洗淨水量	6L	
洗淨方式	沖水式	
顏色	純白 PW / 粉牙 BI	
定價	13,000	
加購	奈米抗菌 (N)	1,500
蹲便	C1280	6,000
手壓凡而	BF448	7,000
省水標章型號	C1280/BF448	



BF447

品名	腳踏沖水凡而
適用馬桶	C1250 / C1290
定價	7,000




BF447D (二段式)

品名	腳踏省水沖水凡而
適用馬桶	C1250 / C1290
定價	8,050



BF449

品名	腳踏沖水凡而
適用馬桶	C1230 / C1280
定價	7,000




BF449D (二段式)

品名	腳踏省水沖水凡而
適用馬桶	C1230 / C1280
定價	8,050



BF446

品名	手壓沖水凡而
適用馬桶	C1250/C1290
定價	7,000




BF446D (二段式)

品名	手壓省水沖水凡而
適用馬桶	C1250/C1290
定價	8,050




BF443

品名	手壓沖水凡而
適用馬桶	快沖馬桶用
定價	7,000




BF443D (二段式)

品名	手壓省水沖水凡而
適用馬桶	快沖馬桶用
定價	8,050



BF448

品名	手壓沖水凡而
適用馬桶	C1230/C1280
定價	7,000



BF448D (二段式)

品名	手壓省水沖水凡而
適用馬桶	C1230/C1280
定價	8,050



A646 (UT適用)

品名	手感應式感應沖水器
適用馬桶	C1230 / C1280
定價	20,500

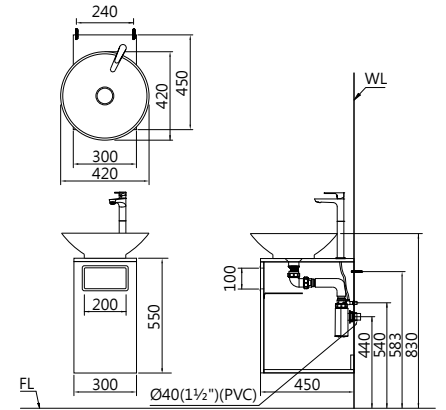


BF456 (UT適用)

品名	隱藏式手壓沖水凡而
適用馬桶	C1230 / C1280
定價	11,000

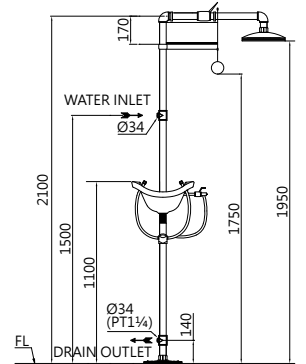
L5221 / EH43012AW NEW

面盆尺寸	W420 x D420 x H120 mm	
浴櫃尺寸	W300 x D450 x H550 mm	
顏色	摩爾多相思木 Moldau Acacia	
櫃體	防潮夾板	
門板	防潮夾板	
開櫃方式	下掀式	
儲水量	無溢水孔，不儲水更乾淨	
定價	14,800	
面盆	L5221	5,000
浴櫃	EH43012AW	9,800
另購龍頭	BT061CUT-NP	4,700



SS600 / L2006

品名	緊急沖身洗眼器	
尺寸	H2100 mm	
定價	101,100	
備註	鉻色 訂貨生產	



A600OZ NEW

品名	外掛式臭氧機 - 龍頭用
尺寸	W130 x D130 x H55 mm
電源	110V/220V 共用
定價	8,200
備註	可配搭 A723/A717/A732 感應龍頭



A717 / A717DC (全配)

品名	單冷水加長感應龍頭
尺寸	H=340, H1=292, L=94 mm
AC電源	110V/220V 共用
DC電源	3號電池 1.5V*4 顆
水壓範圍	1-6kgf/cm²
定價	A717 18,900 A717DC 20,800



A732 / A732DC

品名	單冷水感應龍頭
AC電源	110V/220V 共用
DC電源	3號電池 1.5V*4 顆
水壓範圍	1-6kgf/cm²
定價	A732 13,800 A732DC 13,800



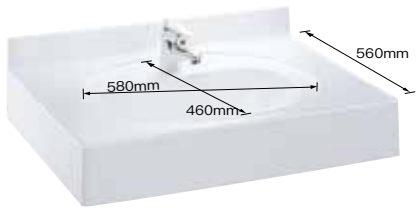
A723 (全配) / A723DC

品名	單冷水感應龍頭
AC電源	110V/220V 共用
DC電源	3號電池 1.5V*4 顆
水壓範圍	1-6kgf/cm²
定價	A723 13,200 A723DC 14,800



A721(全配) / A721DC

品名	單冷水感應龍頭
AC電源	110V/220V 共用
DC電源	3號電池 1.5V*4 顆
水壓範圍	1-6kgf/cm²
定價	A721 14,000 A721DC 13,400



WA111 / WA43 / 80cm 8,000

方型規格檯面 (不含腳架、不含面盆)

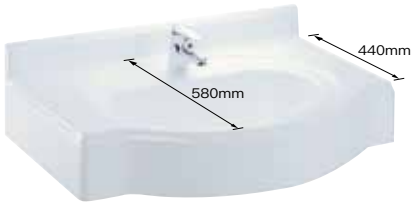
WA111 / WA43 / 100cm 10,000

方型規格檯面 (不含腳架、不含面盆)

WA43 面盆 3,200

B260C 面盆龍頭 6,000

- 規格檯面每公分 100 元，面盆牌價 3,200 元
- 訂製檯面每公分牌價 105 元，面盆牌價 4,400 元
- 最長 310 公分
- 腳架另計 (價格參照本頁各腳架之牌價)
- 人造檯面須訂貨生產



WA211 / WA43 / 80cm 8,000

弧型規格檯面 (不含腳架、不含面盆)

WA211 / WA43 / 100cm 10,000

弧型規格檯面 (不含腳架、不含面盆)

WA43 面盆 3,200

B260C 面盆龍頭 6,000

- 規格檯面每公分 100 元，面盆牌價 3,200 元
- 訂製檯面每公分牌價 105 元，面盆牌價 4,400 元
- 適用 FT44 弧形腳架 (支) 1,000 元
- 人造檯面須訂貨生產



WA1110 / L5018S / 80cm 8,000

上嵌方型檯面 (不含腳架、不含面盆)

WA1110 / L5018S / 100cm 10,000

上嵌方型檯面 (不含腳架、不含面盆)

L5018S 台上面盆 3,800

B260C 面盆龍頭 6,000

- 規格檯面每公分 100 元
- 訂製檯面每公分牌價 105 元
- 最長 310 公分
- 腳架另計 (價格參照本頁各腳架之牌價)
- 人造檯面須訂貨生產



WA1111 / L5113 / 80cm 9,360

下嵌方型檯面 (不含腳架、不含面盆、含掛鉤)

WA1111 / L5113 / 100cm 11,360

下嵌方型檯面 (不含腳架、不含面盆、含掛鉤)

L5113 台下面盆 4,200

B260C 面盆龍頭 6,000

- 規格檯面每公分 100 元 (不含掛鉤組)
- 訂製檯面每公分牌價 105 元 (不含掛鉤組)
- 最長 310 公分
- 腳架另計 (價格參照本頁各腳架之牌價)
- 人造檯面須訂貨生產 (訂製品檯面掛鉤組費用另計)



FT56 鍍鋅腳架 (支) 820
FT56-S 不鏽鋼腳架 (支) 1,360
FT56-A 烤漆腳架 (支) 610
BF442-1 下嵌面盆掛鉤組 1,360



ST003 1,900
檯面垃圾投擲口
挖孔直徑 150mm
170x90mm



ST013 2,800
附蓋檯面垃圾投擲口
挖孔直徑 150mm
170x90mm

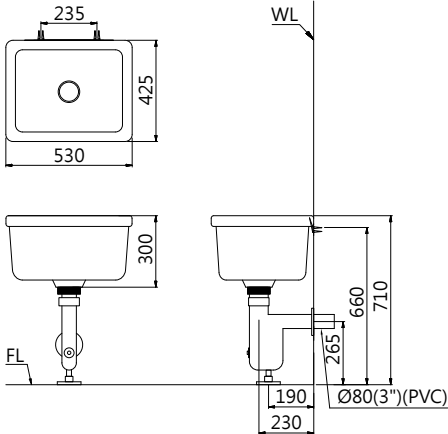


ST171 7,000
不鏽鋼垃圾桶
357x168x430mm

SS558 / BF558P

品 名 拖布盆 P 管
尺 寸 W530 x D425 x H710 mm
顏 色 純白 PW / 粉牙 BI
定 價 14,200

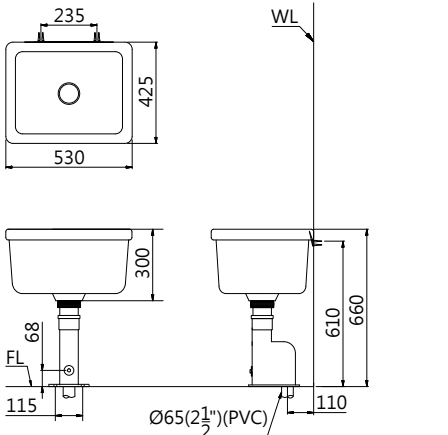
拖布盆 SS558 7,000
拖布盆 P 管 (鑄鐵) BF558P 7,200
灑水口徑 73mm
拖布盆有溢水孔



SS558 / BF558S

品 名 拖布盆 S 管
尺 寸 W530 x D425 x H660 mm
顏 色 純白 PW / 粉牙 BI
定 價 13,700

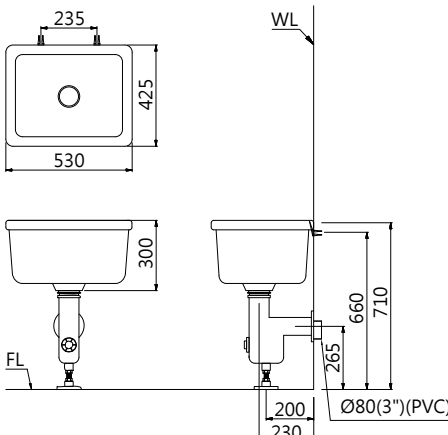
拖布盆 SS558 7,000
拖布盆 S 管 (鑄鐵) BF558S 6,700
灑水口徑 73mm
拖布盆有溢水孔



SS558 / BF559P

品 名 拖布盆 P 管
尺 寸 W530 x D425 x H710 mm
顏 色 純白 PW / 粉牙 BI
定 價 10,800

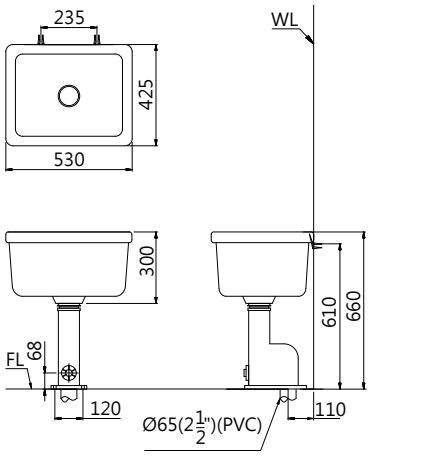
拖布盆 SS558 7,000
拖布盆 P 管 (ABS) BF559P 3,800
灑水口徑 73mm
拖布盆有溢水孔



SS558 / BF559S

品 名 拖布盆 S 管
尺 寸 W530 x D425 x H660 mm
顏 色 純白 PW / 粉牙 BI
定 價 10,200

拖布盆 SS558 7,000
拖布盆 S 管 (ABS) BF559S 3,200
灑水口徑 73mm
拖布盆有溢水孔






型號	尺寸	定價
ST1414	(搭配 BF10) 140 x 140 mm	1,260
ST1425	(搭配 BF11) 140 x 250 mm	3,260
ST1445	(搭配 BF11) 140 x 450 mm	5,300
ST1460	(搭配 BF11) 140 x 600 mm	6,800
ST1490	(搭配 BF11) 140 x 900 mm	9,300






型號	尺寸	定價
ST1010C	(搭配 BF10) 100 x 100 mm	550
ST1030C	(搭配 BF11) 100 x 300 mm (排水口於中心點)	4,050
ST1060C	(搭配 BF11) 100 x 600 mm	5,660
ST1090C	(搭配 BF11) 100 x 900 mm	8,360
* 900mm 以上為訂製品，牌價每公分 170 元		



型號	尺寸	定價
ST0909	(搭配 BF10) 90 x 90 mm	480
ST1010B	(搭配 BF10) 100 x 100 mm	550
ST1030B	(搭配 BF11) 100 x 300 mm (排水口於中心點)	4,300
ST1060B	(搭配 BF11) 100 x 600 mm	6,000
ST1070B	(搭配 BF11) 100 x 700 mm	7,100
ST1080B	(搭配 BF11) 100 x 800 mm	7,100
ST1090B	(搭配 BF11) 100 x 900 mm	7,600
ST10100B	(搭配 BF11) 100 x 1000 mm	8,000
ST10120B	(搭配 BF11) 100 x 1200 mm	9,500



型號		尺寸	定價
ST1010D	(搭配 BF10)	100 x 100 mm	500
ST1030D	(水封防臭) (排水口於中心點)	100 x 300 mm	3,000
ST1060D	(水封防臭)	100 x 600 mm	3,800
ST1414A	(水封防臭)	140 x 140 mm	1,000
ST1425A	(水封防臭)	140 x 250 mm	1,600
防臭水門	濾網	型號	定價
			
BF10	BF11	ST-F	
		BF10	240
		BF11	430
		ST-F	70

方型清潔口
(地板用、接 P.V.C 管)



型號	尺寸	定價
F1612	60 x 60 mm(2")	1,140
F1613	95 x 95 mm(3")	1,390
F1614	122 x 122 mm(4")	1,590
F1615	141 x 141 mm(5")	2,840
F1616	168 x 168 mm(6")	3,700

不鏽鋼方型地板
落水頭



型號	尺寸	定價
F21115	1½"	180
F2112	2"	180
F21125	2½"	300
F2113	3"	390

不鏽鋼方型地板
防臭落水頭



型號	尺寸	定價
F22115	1½"	590
F2212	2"	590
F22125	2½"	750
F2213	3"	750

不鏽鋼高籠形地板落水頭
(附鋼網)




型號	尺寸	定價
F20315A	1½"	930
F2032A	2"	930
F20325A	2½"	980
F2033A	3"	980
F2034A	4"	3,180


不鏽鋼高籠形屋頂落水頭



型號	尺寸	定價
F23215	1½"	550
F2322	2"	550
F23225	2½"	590
F2323	3"	590
F2324	4"	2,140
F2325	5"	2,140

地板防臭集水槽



	型號	定價
F2075		1,850

						
	BF408	BF412-1	BF404J	BF404	BF491	BF492
品 名	瀝水器	瀝水器	彈跳排桿	排桿組	瓷面排桿	瓷面彈跳排桿
定 價	330	610	700	1,070	1,500	1,900

					 2" , 2 ½"	
	BF432	BF425	U0280F	BF558-1	F100	BF418
品 名	無塞頭落水頭	立柱落水頭	立便防臭落水頭	拖布盆落水頭	洗衣機專用落水頭	止水彎頭 (支)
定 價	720	545	1,550	2,160	680	460

						
	BF418F	BF436	BF405S	BF405P/BF405L	BF406P	BF481
品 名	過濾止水彎頭 (支)	球型 P 彎	歐式 T 型 P 管	P 管 / 加長 P 管	S 管	加長銅 P 彎
定 價	1,180	910	2,500	BF405P 360 BF405L 420	420	880

					
BF403	BF403L	BF421	BF422	BF420	
品 名 定 價	銅三角凡而 (支) 340	加長三角凡而 (支) 500	單孔高壓軟管 240	4" 孔高壓軟管 280	單孔加長高壓軟管 300

通用設計衛浴方案 • 盥洗區



LF5370C

面盆尺寸
飾蓋尺寸
顏色
儲水量
供應孔別
定價

W550 x D500 x H80 mm
W130 x D100 x H250 mm
純白 PW
無溢水孔，不儲水更乾淨
無
9,200



LF5376C

W900 x D500 x H80 mm
W130 x D100 x H250 mm
純白 PW
無溢水孔，不儲水更乾淨
無
24,000



M700A

化妝鏡(無防霧)
尺寸
定價

600 x 900 mm
3,050



GB131N

ABS 抗菌一字型扶手
尺寸
定價

300mm
2,200
其它扶手類資訊請參閱 P88

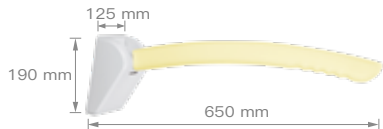
通用設計衛浴方案 • 廁所區



TAF220

品名
尺寸
加熱方式
顏色
定價

溫水洗淨便蓋 (遙控型)
W395 x D538 x H140 mm
瞬熱式
純白
45,000
更多便蓋資訊請參閱 P5



GB110

一字型活動扶手
尺寸
定價

W740 x D100 x H125 mm
-
本體：純白，扶手：米黃
22,500



DF120

品名
面板尺寸
安裝尺寸
定價

線控型四合一乾燥機
488 x 368 mm
415 x 295 mm
高度 200mm 以上
28,800



CA1680

品名
洗淨
顏色
定價

E.FANCY 智慧馬桶 (遙控型)
W410 x D720 x H560 mm
3~6L / 噴射虹吸龍捲式
純白
130,000
詳細資訊請參閱 P2



CF1650-30cm

二段式加高單體馬桶
尺寸
顏色
定價

W386 x D705 x H770 mm
3~4.8L / 噴射漩渦虹吸式
純白 PW
25,000
詳細資訊請參閱 P8



CF1649 - 30cm

二段式加高馬桶
尺寸
顏色
定價

W380 x D730 x H790 mm
3~4.8L / 噴射虹吸式
純白 PW
22,000
詳細資訊請參閱 P9



通用設計衛浴方案 • 淋浴區



TS617

品名
定價

控溫沐浴龍頭組
9,900
更多控溫龍頭資訊
請參閱 P52



ST1060B 系列

品名
定價

防臭不鏽鋼集水槽
集水槽訂製每公分
ST1060B (搭配 BF11)
ST1070B (搭配 BF11)
ST1080B (搭配 BF11)
ST1090B (搭配 BF11)

160
6,000
7,100
7,100
7,600



SC102

品名
尺寸
材質
定價

淋浴椅 (掛壁式)
W455 x D400 x H230 mm
康貝特板
10,800

最大耐重
100KG

收納示意圖



SC104

品名
尺寸
材質
定價

淋浴椅 (落地式)
W455 x D400 x H480 mm
康貝特板
11,500

最大耐重
100KG

收納示意圖



WG121

品名
尺寸
材質
定價

滑桿
650 mm
不鏽鋼、鋅合金
3,000
更多滑桿資訊請參閱 P57



SC106

品名
尺寸
材質
適用水壓
花灑段數
恆溫溫度
座椅承重
扶手承重
定價

多功能 SPA 淋浴椅
W715 x D546 x H1360 mm
不鏽鋼結構、ABS、HDPE
1.5~5 kgf/cm²
單段，具暫切止水功能
38~49℃ 可調
110 kg
120 kg
61,000



出水示意圖



FG6001C

品名
尺寸
材質
容水量
規格
定價

無障礙開門浴缸 (含龍頭)
W1350 x D710 x H1020 ±20 mm
玻璃纖維
70 加侖
分左開門、右開門，需兩側靠牆
150,000



出水示意圖

無障礙產品



MH016D

品名 壓克力浴缸
定價 16,600
備註 浴缸資訊請參考 P62



SV1140X

品名 鋼板琺瑯浴缸
定價 24,700
備註 浴缸資訊請參考 P63



LF2015A

品名 嵌壁面盆內建感應龍頭
尺寸 350 x 405 mm
定價 14,700



GB105

品名 座式馬桶座墊
尺寸 W402 x D245 x H290 mm
定價 6,300



最大耐重
100KG

SC105

品名 淋浴椅
尺寸 W530 x D430 x H730-860 mm
材質 鋁合金、PE 板
定價 9,400




CF100 (DC式) / CF100AC

品名 馬桶自動沖水器
操作方式 紅外線 / 手動按壓
感應範圍 100mm
電量過低 紅色燈閃爍 / 蜂鳴器警示聲
適用電池 感應器 -3 號鹼性電池 4 顆
電磁閥 -3 號鹼性電池 4 顆
沖水量 6L
適用水壓 0.5-5 kgf/cm²
進水管徑 PF 1/2
可搭配 CT1326 / CT1426
CT1323 / CB1426
定價 CF100 12,400
CF100AC 12,600



CF120 / CF120AC

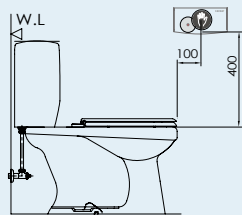
品名 馬桶自動沖水器
操作方式 紅外線 / 手動按壓
感應範圍 100mm
電量過低 紅色燈閃爍 / 蜂鳴器警示聲
適用電池 感應器 -3 號鹼性電池 4 顆
電磁閥 -3 號鹼性電池 4 顆
沖水量 6-12L 可調整
適用水壓 1.4-6 kgf/cm²
進水管徑 PF 1
可搭配 CP1333
CF1323 / CB1426
定價 CF120 27,100
CF120AC 27,100



手動按壓

紅外線感應視窗

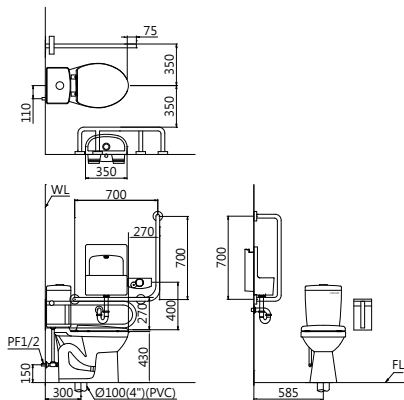
CF100
標準安裝位置圖



C1323 / LF2015A / CF100 /
GB132BN / GB100N 抗菌系列
組合價 62,520

社福用馬桶 C1323 4,770
無上蓋馬桶座墊 M201 600
水箱 T1123 3,300
水箱另件 FP825CV 1,650
嵌壁面盆內建感應龍頭 LF2015A 14,700
紅外線手感應沖水器 CF100(DC) 12,400
ABS 抗菌 L 型扶手 GB132BN 9,100
ABS 抗菌活動扶手 GB100N 16,000

* 更多扶手產品請參閱 P88

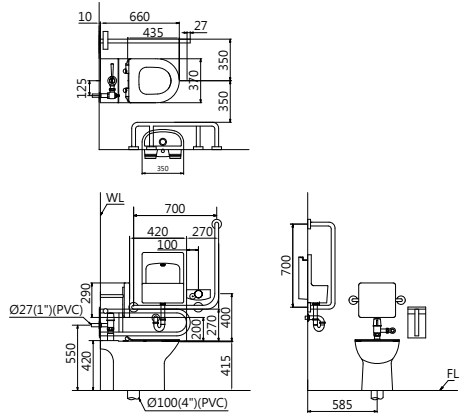


CJN1550B / CF120 / GB105 /
GB132B / GB100

組合價 76,550

馬桶 CJN1550 10,300
無上蓋馬桶座墊 MU203 3,400
馬桶座靠背墊 GB105 6,300
紅外線手感應沖水器 CF120 27,100
L 型扶手 (加寬型) GB132B 5,300
活動扶手 GB100 9,450
嵌壁面盆內建感應龍頭 LF2015A 14,700

* 更多扶手產品請參閱 P88

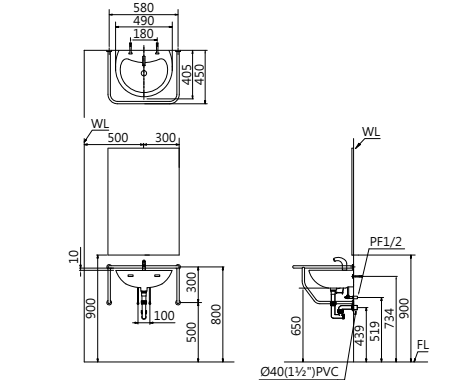


L2150/GB113BN/A723/M700A
抗菌系列

組合價 35,450

面盆 L2150S (純白 PW) 2,700
L2150S / L2150D (粉牙 BI 售完為止)
L2150H (純白 PW / 粉牙 BI 售完為止)
ABS 抗菌面盆扶手 GB113BN 16,500
自動感應龍頭 A723 13,200
化妝鏡 M700A 3,050

* 更多扶手產品請參閱 P88

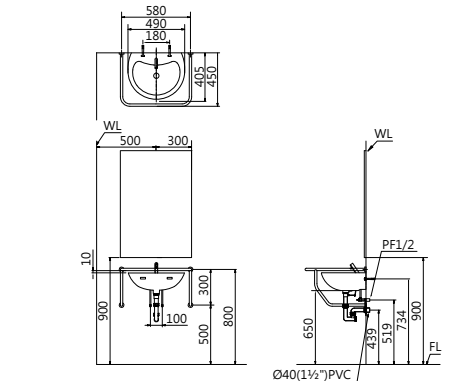


L2150/GB113B/A721/M700A

組合價 28,250

面盆 L2150S (純白 PW) 2,700
L2150S / L2150D (粉牙 BI 售完為止)
L2150H (純白 PW / 粉牙 BI 售完為止)
面盆扶手 GB113B 8,500
自動感應龍頭 A721 14,000
化妝鏡 M700A 3,050

* 更多扶手產品請參閱 P88

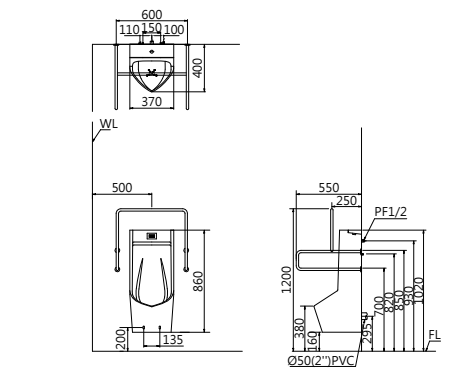


UA0283/GB103N
抗菌系列

組合價 45,000

掛壁式便斗 U0283 15,000
內建式自動感應沖水器 A640 10,000
ABS 抗菌便斗扶手 GB103N 20,000

* 更多扶手產品請參閱 P88

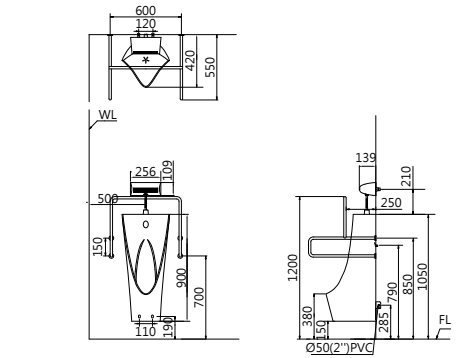


U0235/A648/GB103

組合價 26,700


掛壁式便斗 U0235 12,000
自動感應沖水器 A648 6,200
便斗扶手 GB103 8,500

* 更多扶手產品請參閱 P88



ABS 抗菌 / 304 不鏽鋼扶手系列

通用設計




GB131N (ABS 抗菌)

品名	ABS 抗菌一字型扶手
定價	300 mm 2,200
	400 mm 2,400
	600 mm 3,000
	700 mm 3,300
	1000 mm 4,800

GB131 (304 不鏽鋼)

品名	一字型扶手
尺寸	400 mm 2,400
	700 mm 2,700
	1000 mm 3,000

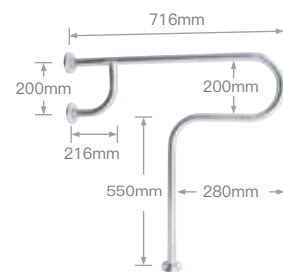


GB100N (ABS 抗菌)

品名	ABS 抗菌活動扶手
尺寸	717x125x225 mm
定價	16,000
備註	往上推開

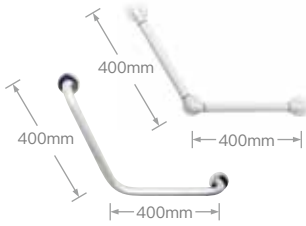
GB100 (304 不鏽鋼)

品名	活動扶手
尺寸	765x150x260 mm
定價	9,450
備註	往上推開



GB134 (304 不鏽鋼)

品名	T 型扶手 (支)
尺寸	716x750 mm
定價	5,500

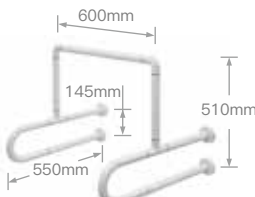


GB135N (ABS 抗菌)

品名	ABS 抗菌斜臂式扶手
尺寸	400x400 mm
定價	4,800

GB135 (304 不鏽鋼)

品名	斜臂式扶手
尺寸	400x400 mm
定價	3,600



GB103N (ABS 抗菌)

品名	ABS 抗菌便斗扶手
尺寸	600x550x510 mm
定價	20,000

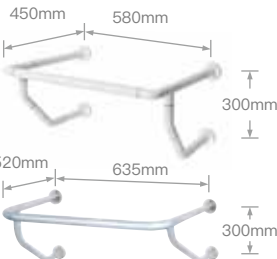
GB103 (304 不鏽鋼)

品名	便斗扶手
尺寸	600x550x468 mm
定價	8,500



GB104N (ABS 抗菌)

品名	ABS 抗菌便斗扶手
尺寸	600x250x600 mm
定價	10,000



GB113BN (ABS 抗菌)

品名	ABS 抗菌面盆扶手
尺寸	580x450x300 mm
定價	16,500

GB113 / GB113B (304 不鏽鋼)

品名	面盆扶手
尺寸	GB113 635x520x300 mm
	GB113B 580x450x300 mm
定價	GB113 8,500
	GB113B 8,500




GB132BN (ABS 抗菌)

品名	ABS 抗菌 L 型扶手
尺寸	700x700x215 mm
定價	9,100

GB132 (右靠牆) / GB132L (左靠牆)
GB132B (加寬型) (304 不鏽鋼)

品名	L 型扶手
尺寸	GB132 700x700x100 mm
	GB132L 700x700x100 mm
	GB132B 700x700x215 mm
定價	GB132 / GB132L 5,000
	GB132B 5,300



GB102N (ABS 抗菌)

品名	ABS 抗菌面盆扶手 (支)
尺寸	717x750 mm
定價	12,500

GB102 (304 不鏽鋼)

品名	面盆扶手 (支)
尺寸	716x750 mm
定價	5,000

* 1" 不鏽鋼管包覆 ABS 抗菌材質
* 毛絲面處理, 1 1/4" 不鏽鋼管

四合一乾燥機 Superdry 超乾爽衛浴空間

雙馬達
冷熱切換



DF120

品名	線控型四合一乾燥機
控制盒尺寸	123.5 x 120 x 18 mm
定價	28,800

DF220

品名	無線遙控型四合一乾燥機
遙控尺寸	47 x 154 x 13 mm
定價	28,800

電 功	壓 率	AC110V / 60Hz 需配專用迴路 1230W (110V 與 220V 同, 不含外接照明)
面 板 尺 寸	安 裝 尺 寸	488 x 368 mm 415 x 295 mm 高度 200 mm 以上
	安 培 數	11.2A (110V) 5.6A (220V 訂貨生產)
排 風 口 徑	適 用 坪 數	4" (100mm) 1.5~2 坪

線控型

無線遙控型

LED
面板識別燈



DF140

品名	線控型四合一乾燥機
控制盒尺寸	123.5 x 120 x 18 mm
定價	23,800

DF240

品名	無線遙控型四合一乾燥機
遙控尺寸	47 x 154 x 13 mm
定價	23,800

電 壓	AC110V / 60Hz 需配專用迴路
功 率	AC 110V : 1350W AC 220V : 2400W(不含外接照明)
面 板 尺 寸	362 x 362 mm
安 裝 尺 寸	300 x 300 mm 高度 200mm 以上
安 培 數	12.3A (110V) 10.9A (220V 訂貨生產)
排 風 口 徑	4" (100 mm)
適 用 坪 數	1.5~2 坪
選 配	DF140EV/DF240EV 排風口電動逆止閥

線控型

無線遙控型

電動
逆止閥門



DF150

品名	線控型四合一乾燥機
控制盒尺寸	125 x 125 x 18.5 mm
定價	25,200

DF250

品名	無線遙控型四合一乾燥機
遙控尺寸	170 x 60 x 20 mm
定價	25,200

電 功	壓 率	AC110V / 60Hz 需配專用迴路 AC 110V : 1500W AC 220V : 2000W
面 板 尺 寸	安 裝 尺 寸	350 x 350 mm 300 x 300 mm 高度 200 mm 以上
安	培 數	13.7A (110V) 9.1A (220V)
排 風 口 徑	適 用 坪 數	4" (100 mm) 1.5~2 坪

線控型

無線遙控型

換氣扇大小
簡易換裝



DF260

品名	無線遙控型四合一乾燥機
遙控尺寸	47 x 154 x 13 mm
定價	22,200

電 壓	AC110V / 60Hz 需配專用迴路
功 率	700W
	(110V 與 220V 同，不含外接照明)
面 板 尺 寸	250 x 250 mm
安 裝 尺 寸	210 x 210 mm、高度 160 mm 以上
安 培 數	6.4A (110V) 3.2A (220V 訂貨生產)
排 風 口 徑	4" (100 mm)
適 用 坪 數	1 坪

無線遙控型

CNS 安規認證通過, ISO 國際認證 9001:2015

1、線控制盒需安裝在浴室外 (預留 2P 直式線盒)。

2、線控制盒的控制線長度為 7 m (最長可訂製 15 m, DF100-1 控制線 15m 牌價 **5,000** 元)

3、本產品需使用專用無熔絲開關 20A 獨立迴路, 不可與其他電器共用。

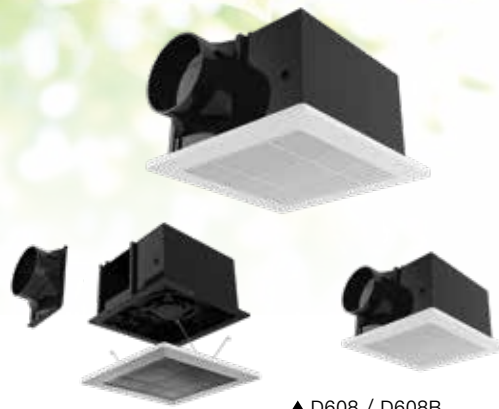
4、本產品需使用 2.0 單芯線, 多芯線絕不可使用。
5、DF220/DF240/DF260/DF270 無線遙控器均採用兩顆 CR2032 電池
6、220V 訂貨生產價格同 110V。

靜音換氣扇

空氣品質更穩定

	D608	D608B	D609
電壓	110V/60Hz	110V/60Hz	110V/60Hz
功率	24W	17W	20W
安培	0.22A	0.16A	0.19A
安裝尺寸	240x240mm	177x177mm	210x210mm
風量	210m3/hr	150m3/hr	170m3/hr
噪音	39db(A)	37db(A)	37db(A)
重量	3.7kg	2.5kg	1.8kg
定價	9,200	7,200	4,200

■ 220V 訂貨生產 ■ 選購延遲開關功能, 電源不得與電燈開關線共用, 牌價加 2,320 ■ 風管尺寸: 4 英吋



▲ D608 / D608B
安裝拆卸 快速簡單

機能電器

無線遙控電動曬衣架

輕鬆曬衣晾被

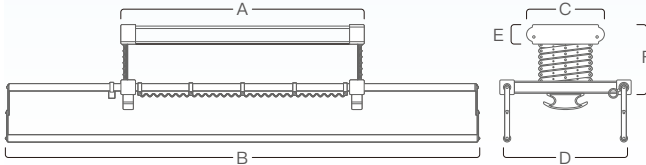
RC010

品名 無線遙控電動曬衣架 – 基本款
功率 110V / 60Hz
附加功能 LED 照明 (20W)
定價 29,600



RC012

品名 無線遙控電動曬衣架 – 進階款
功率 110V / 60Hz
附加功能 LED 照明 (20W)、循環對流風扇 (9W)、UV 殺菌燈 (3W)
定價 34,500



型號	A	B	C	D	E	F
RC010	1000	1940	320	540	80	180
RC012	1240	2290	320	540	80	180

單位：mm

■ 建議安裝高度至少 2.5 公尺以上。■ 請勿使用小於 0.75mm² x 2C 的電線，以免因用電過載導致火災或觸電。■ 本產品主要適用於陽台頂牆，不建議安裝於其他位置。■ 請使用中姓洗潔劑清洗產品。



對流風扇
加速風乾，縮短曬衣時間



40KG
高負重，滿載衣家幸福



鋁合金
高強度 6063 鋁合金一體桿堅固防鏽



防風掛鉤
56 組防風掛鉤風吹不堆疊，不飛走



安全停機
遇到障礙物，自動停止運作確保安全




120cm
大範圍 120cm 遙控升降



UV 殺菌
UV 紫外線殺菌，讓你的衣服更乾淨



LED 照明
運轉 2 小時自動關閉，智慧節能



42° 恆溫出水 告別忽冷忽熱



E06BT

E06BT

品名 直掛式 機械控溫型電熱水器
尺寸 360 x 310 x 720 mm
定價 22,000

容量 6.2 加侖
電壓 220V
電流 27A
功率 6KW
相別 單相
電源線徑 5.5mm²
水管口徑 1/2"

能源效率
第 3 級



E12BT

E12BT

品名 直掛式 數位控溫型電熱水器
尺寸 715 x Ø400 mm
定價 36,200

E12BT-W

品名 橫掛式 數位控溫型電熱水器
尺寸 635 x Ø400 + 80mm
定價 38,800



E12BT-W

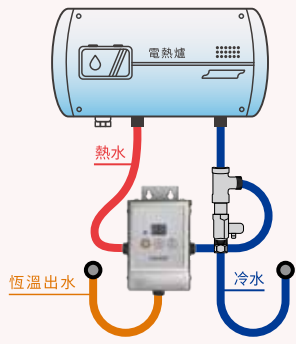
容量 12 加侖
電壓 220V
電流 18A
功率 4KW
相別 單相
電源線徑 5.5 mm²
水管口徑 1/2"

能源效率
第 4 級

E01TC

品名 數位節能控溫閥
尺寸 507 X 443 X 154 mm
定價 9,700

電壓 AC110V / 220V
材質 304 不鏽鋼
設定溫度 35° C-60° C
進水水質 限用自來水源
進出水口管徑 1/2" (四分)



外接式設計
不限廠牌電爐，
太陽能爐也可安裝



節能省水
節省熱水消耗，
縮減加熱器時間



數位恆溫
自由設定溫度，
水溫不忽冷忽熱

電能熱水器

■ 高級保溫材料的儲水設計，保溫效果極佳、出水溫度穩定，低水壓地區不受限。

■ 兩段式控溫裝置：水溫超過 65°C 即啟動第一段控溫裝置自動斷電，水溫降至 55°C 時即自動送電；溫度上升至 95°C 時則啟動第二段溫度控制裝置切斷電源。

■ 全系列不鏽鋼外殼，五段安全裝置、防空燒機、附漏電斷路器，漏電時自動關閉電源，安全有保障。



E08B

E12B

E20B

能元效率分級	型號	型式	容量	相別	電壓 (V)	電流 (A)	功率 (KW)	形狀	排水方式	尺寸 (mm)	水管口徑 (inch)	電源線徑 (mm ²)	使用人數	定價
第 4 級	E08B	08 加侖	30L	單	220	27	6	圓掛	下排	400x500	1/2"	5.5	1	19,000
第 4 級	E08B-W	08 加侖	30L	單	220	27	6	橫掛	下排	500x400	1/2"	5.5	1	20,600
-	E08D	08 加侖	30L	三	220	16	6	圓掛	下排	400x500	1/2"	5.5	1	22,000
第 4 級	E12B	12 加侖	45L	單	220	18	4	圓掛	下排	400x690	1/2"	5.5	1~2	21,600
第 4 級	E12B-W	12 加侖	45L	單	220	18	4	橫掛	下排	690x400	1/2"	5.5	1~2	23,100
-	E12D	12 加侖	45L	三	220	13	5	圓掛	下排	400x690	1/2"	5.5	1~2	24,600
第 4 級	E20B	20 加侖	75L	單	220	18	4	圓立	側排	430x1100	1/2"	5.5	2~3	26,200
第 4 級	E20B-W	20 加侖	75L	單	220	18	4	橫掛	下排	810x490	1/2"	5.5	2~3	28,200
-	E20D	20 加侖	75L	三	220	13	5	圓立	側排	430x1100	1/2"	5.5	2~3	29,300
第 4 級	E30B	30 加侖	113L	單	220	18	4	圓立	側排	490x1140	3/4"	5.5	3~4	32,500
-	E30D	30 加侖	113L	三	220	13	5	圓立	側排	490x1140	3/4"	5.5	3~4	35,500

* 30 加侖以上訂貨生產

數位控溫電能熱水器

使用微電腦自動控溫。二段式時間設定開關，在非使用的時段，不會反覆加熱、節能省電。可依個人需求調整溫度與時段。



E08BA

E12BA

E20BA

能元效率分級	型號	型式	容量	相別	電壓 (V)	電流 (A)	功率 (KW)	形狀	排水方式	尺寸 (mm)	水管口徑 (inch)	電源線徑 (mm ²)	使用人數	定價
第 4 級	E08BA	08 加侖	30L	單	220	27	6	圓掛	下排	400x500	1/2"	5.5	1	21,800
第 4 級	E12BA	12 加侖	45L	單	220	18	4	圓掛	下排	400x690	1/2"	5.5	1~2	24,300
第 5 級	E20BA	20 加侖	75L	單	220	18	4	圓立	側排	430x1100	1/2"	5.5	2~3	28,800
第 4 級	E30BA	30 加侖	113L	單	220	18	4	圓立	側排	490x1140	3/4"	5.5	3~4	35,000



































* 30 加侖以上訂貨生產

恆溫電能熱水器注意事項：








■ 請先確定使用人數，再依規格表選定適用機型。■ 請確認電源容量及配線是否符合標準。■ 請單獨使用電源開關，勿與其他電器共用。■ 器具與出水口間之管路，應越短越好，以減少熱能損失。■ 請由合格水電技師進行安裝。■ 熱水爐單價不含安裝費用。

■ 通過經濟部標檢局防空燒認證。■ 30 加侖以上訂貨生產。

限量銷售區

					
		CF1446-40cm	CF1447-40cm	CF1349-30cm CF1449-40cm	CF1378-30cm CF1478-40cm
品名	尺寸	二段式省水馬桶 W385 x D720 x H770 mm	二段式省水單體馬桶 W370 x D690 x H735 mm	二段式超省水馬桶 W380 x D730 x H745 mm	二段式超省水單體馬桶 W340 x D640 x H675 mm
洗淨	顏色	3-6L / 虹吸式 純白 PW	3-6L / 虹吸式 純白 PW	3-4.8L / 虹吸式 純白 PW	3-4.8L / 噴射虹吸式 純白 PW
定價	價	25,000	25,000	21,000	21,000
		 環保標章	 普級省水	 台灣精品	 Golden Pin 金級省水
		 普級省水	 台灣精品	 Golden Pin 金級省水	 SIAA RO22198 for KITCHEN 抗菌便座
		 乾式施工 附油泥	 乾式施工 附油泥	 乾式施工 附油泥	 乾式施工 附油泥
					
		U0240-A650	U0285-A634	L2155D	LS2150D / P2441
品名	尺寸	感應壁掛便斗 W400 x D310 x H625 mm	埋壁感應壁掛便斗 W375 x D400 x H865 mm	面盆 550 x 455 x 190 mm	490 x 400 x 190 mm
洗淨	顏色	粉牙 BI	粉牙 BI	純白 PW	粉牙 BI
定價	價	14,300	14,300	3,800 (不含龍頭)	4,700 (不含龍頭)
		 普級省水	 普級省水	 普級省水	 普級省水
		 普級省水	 台灣精品	 普級省水	 普級省水
		 普級省水	 普級省水	 普級省水	 普級省水
		 普級省水	 普級省水	 普級省水	 普級省水
		 普級省水	 普級省水	 普級省水	 普級省水
		 普級省水	 普級省水	 普級省水	 普級省水
		 普級省水	 普級省水	 普級省水	 普級省水
		 普級省水	 普級省水	 普級省水	 普級省水
		 普級省水	 普級省水	 普級省水	 普級省水
		 普級省水	 普級省水	 普級省水	 普級省水
		 普級省水	 普級省水	 普級省水	 普級省水
		 普級省水	 普級省水	 普級省水	 普級省水
		 普級省水	 普級省水	 普級省水	 普級省水
		 普級省水	 普級省水	 普級省水	 普級省水
		 普級省水	 普級省水	 普級省水	 普級省水
		 普級省水	 普級省水	 普級省水	 普級省水
		 普級省水	 普級省水	 普級省水	 普級省水
		 普級省水	 普級省水	 普級省水	 普級省水

					
		LF5028A / EH6100	LF5028D / EH6101	LF5324A / EH05324A	LF5324A / EH212A
浴櫃尺寸	定 價	W985 x D485 x H350 mm 43,600 (不含龍頭)	W985 x D485 x H350 mm 47,300 (不含龍頭)	W1160 x D365 x H600 mm 52,000 (不含龍頭)	W1160 x D365 x H600 mm 75,000 (不含龍頭)
		 普級省水	 普級省水	 普級省水	 普級省水
		 Golden Pin 金級省水	 Golden Pin 金級省水	 台灣精品	 台灣精品
		 普級省水	 普級省水	 普級省水	 普級省水
		 普級省水	 普級省水	 普級省水	 普級省水
		 普級省水	 普級省水	 普級省水	 普級省水
		 普級省水	 普級省水	 普級省水	 普級省水
		 普級省水	 普級省水	 普級省水	 普級省水
		 普級省水	 普級省水	 普級省水	 普級省水
		 普級省水	 普級省水	 普級省水	 普級省水
		 普級省水	 普級省水	 普級省水	 普級省水
		 普級省水	 普級省水	 普級省水	 普級省水
		 普級省水	 普級省水	 普級省水	 普級省水
		 普級省水	 普級省水	 普級省水	 普級省水
		 普級省水	 普級省水	 普級省水	 普級省水
		 普級省水	 普級省水	 普級省水	 普級省水
		 普級省水	 普級省水	 普級省水	 普級省水
		 普級省水	 普級省水	 普級省水	 普級省水
		 普級省水	 普級省水	 普級省水	 普級省水
		 普級省水	 普級省水	 普級省水	 普級省水
		 普級省水	 普級省水	 普級省水	 普級省水
		 普級省水	 普級省水	 普級省水	 普級省水
		 普級省水	 普級省水	 普級省水	 普級省水
		 普級省水	 普級省水	 普級省水	 普級省水
		 普級省水	 普級省水	 普級省水	 普級省水
		 普級省水	 普級省水	 普級省水	 普級省水
		 普級省水	 普級省水	 普級省水	 普級省水
		 普級省水	 普級省水	 普級省水	 普級省水
		 普級省水	 普級省水	 普級省水	 普級省水
		 普級省水	 普級省水	 普級省水	 普級省水
		 普級省水	 普級省水	 普級省水	 普級省水

		600 x 500 mm			
		 FB001 牙瓷板 供應孔別：A.B孔	5,300	 FB006-PW 玉石晶 供應孔別：A.B孔	6,000
		 FB003 白瓷板 供應孔別：A.B孔	5,300	 FB006-PB 玉石晶 供應孔別：A.B孔	6,000
		750 x 500 mm			
		 FB007-PW 玉石晶 供應孔別：A.B孔	8,500	 FB007-PB 玉石晶 供應孔別：B孔	8,500
				 US003 白玉石 供應孔別：A.B孔	11,000

A 孔適用立體盆：LF5236、LF5240

B 孔適用立體盆：L5221、L5222、LF5232、LF5252、LF5254、LF5256、LF5258

限量銷售區

限量銷售區

限量銷售區

							
Q1234		M940		Q1227		Q1226	
品名	開放置物櫃	品名	單門鏡櫃	品名	單門長吊櫃	品名	單門長吊櫃
尺寸	250 x 150 x 800 mm	尺寸	300 x 150 x 800 mm	尺寸	300 x 200 x 600 mm	尺寸	300 x 200 x 600 mm
櫃體	PVC 發泡板	櫃體	PVC 發泡板	櫃體	塑合板	櫃體	塑合板
定價	5,900	定價	12,500	定價	5,000	定價	5,000
備註	附兩片 PVC 發泡層板	備註	附兩片強化玻璃層板	備註	附一片層板	備註	附一片層板
							
Q1221		Q1212		EA261		M719	
品名	單門長吊櫃 + 下抽	品名	儲物櫃	品名	雙門吊櫃	品名	附燈防霧化妝鏡
尺寸	300 x 220 x 800 mm	尺寸	600 x 250 x 650 mm	尺寸	600 x 220 x 600 mm	尺寸	800 x 600 mm
櫃體	PVC 發泡板	櫃體	ABS	櫃體	鋁框玻璃門板，PVC 發泡板	櫃體	
定價	9,600	定價	7,900	定價	16,300	定價	11,500
備註	附二片塑膠層板	備註	附一片層板	備註	附一片層板	備註	
							
M914		M701		M704		M918	
品名	附燈防霧化妝鏡	品名	防霧化妝鏡	品名	防霧化妝鏡	品名	銀晶防霧化妝鏡
尺寸	450 x 700 mm	尺寸	500 x 700 mm	尺寸	600 x 800 mm	尺寸	610 x 760 mm
定價	8,200	定價	6,400	定價	7,600	定價	9,200
備註	附平台	備註	防黑邊，附平台	備註	附平台	備註	
							
Q7902		Q7903		Q7904		Q7905	
品名	香皂盤	品名	漱口杯架	品名	附蓋衛生紙架	品名	浴巾環
尺寸	109 x 137 x 104 mm	尺寸	70 x 116 x 123 mm	尺寸	140 x 60 x 186 mm	尺寸	16.2x5.8x20.9cm
定價	840	定價	840	定價	1,320	定價	930
							
Q7907		Q7900		Q7909		Q7908	
品名	雙衣鉤	品名	平台夾 + 平台	品名	置物毛巾架	品名	馬桶刷架
尺寸	91 x 71 x 104 mm	尺寸	500 x 161 x 104 mm	尺寸	591 x 219 x 111 mm	尺寸	111 x 152 x 356 mm
定價	680	定價	1,980	定價	3,750	定價	1,430

							
B420C/BT420C/B420CL		B480C/BT480C		B340C		B206C/BT206C	
品名	面盆龍頭	品名	面盆龍頭	品名	面盆龍頭	品名	面盆龍頭
尺寸	H=200, H1=100, L=80mm	尺寸	H=135, H1=95, L=110mm	尺寸	H=103, H1=40, L=100mm	尺寸	H=260, H1=120, L=110mm
定價	B420C (附彈跳排桿) 9,600 BT420C(無彈跳排桿) 9,000 B420CL(無鉛龍頭) 10,800	定價	B480C (附彈跳排桿) 11,800 BT480C(無彈跳排桿) 11,200	定價	5,200	定價	B206C (附彈跳排桿) 8,400 BT206C(無彈跳排桿) 7,800
NEOPERL 省水起泡頭 彈跳排桿 中冷閥芯		NEOPERL 省水起泡頭 彈跳排桿		提拉排桿		彈跳排桿	
							
B421C/BT421C/B421CL		B481C/BT481C		B342C		B430CW/BT430CW	
品名	加高面盆龍頭	品名	加高面盆龍頭	品名	雙孔面盆龍頭	品名	白色烤漆面盆龍頭
尺寸	H=350, H1=250, L=80mm	尺寸	H=280, H1=245, L=110mm	尺寸	H=102, H1=40, L=100mm	尺寸	H=140, H1=62, L=100mm
定價	B421C (附彈跳排桿) 11,700 BT421C(無彈跳排桿) 11,100 B421CL(無鉛龍頭) 12,700	定價	B481C (附彈跳排桿) 14,000 BT481C(無彈跳排桿) 13,400	定價	6,200	定價	B430CW (附彈跳排桿) 7,200 BT430CW(無彈跳排桿) 6,600
NEOPERL 省水起泡頭 彈跳排桿 中冷閥芯		NEOPERL 省水起泡頭 彈跳排桿		提拉排桿		彈跳排桿	
							
S423C		S483C		S233C		S433CW	
品名	沐浴蓮蓬頭	品名	沐浴蓮蓬頭	品名	沐浴蓮蓬頭	品名	沐浴蓮蓬頭
定價	10,700	定價	14,500	定價	7,300	定價	7,800
							
B170C/BT170C		B487C/BT487C		B136C		B187C	
品名	面盆龍頭	品名	嵌壁式面盆龍頭	品名	單孔兩用蓮蓬頭	品名	雙孔兩用蓮蓬頭
尺寸	H=120, H1=50, L=120mm	尺寸		尺寸	H=125, H1=70, L=100mm	尺寸	H=130, H1=90, L=100mm
定價	B170C (附彈跳排桿) 7,300 BT170C(無彈跳排桿) 6,700	定價	B487C (附彈跳排桿) 15,600 BT487C(無彈跳排桿) 15,000	定價	8,000	定價	10,000
彈跳排桿		彈跳排桿					
							
S143C		K215C		AS113C-3 (三件式)			
品名	蓮蓬頭	品名	RO 兩用立式水龍頭	品名	大三角 C 浴用龍頭	品名	
尺寸		尺寸	H=320, H1=300, L=240mm	尺寸	H=170, H1=130, L=230mm	尺寸	
定價	7,500	定價	11,200	定價	13,500	定價	
		RO 兩用					

限量銷售區

限量銷售區



S488C



S128C



BS310



SMC140 1400x750x400mm±20mm **\$ 13,000**
SMC140N 1400x515mm±20mm **\$ 4,300**
SMC140W 1400x750x515mm±20mm **\$ 17,300**

品名	沐浴蓮蓬頭組	沐浴蓮蓬頭組	嵌壁花灑組	功能	無牆 / 浴缸牆 / 單牆
定價	28,000	20,200	8,400	顏色	粉牙 BI
				備註	圖示為 1500mm 前牆樣式



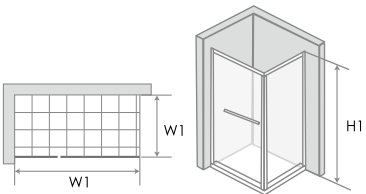
A633	A641	A645	A647
品名	埋壁感應沖水器	埋壁感應沖水器	埋壁感應沖水器
尺寸	120 x 120 mm	120 x 120 mm	220 x 125 mm
定價	A633 (AC式) 10,000	A641 (AC式) 10,500	A645 (AC式) 12,000
			A647 (AC式) 10,500



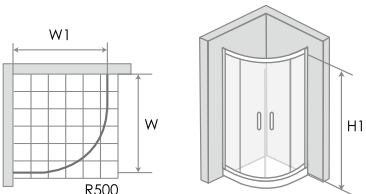
A649/A649DC/A649OZ	A650	A643	A617
品名	感應沖水器	碟型感應沖水器	感應烘手機
尺寸	245 x 90 x 100 mm	240 x 145 x 130 mm	248 x 170 x 220 mm
定價	A649 (AC式) 6,500 A649DC (DC式) 8,500 A649OZ 12,300	A650 (AC式) 6,500	A643 (AC式) 7,000
			馬達轉速 3250 rpm
			定價 16,000
			備註 可調式出風口



品名	淋浴拉門 – 簡框 L 型
H1 標準高度	1900 mm
W1 寬度範圍	900 ~ 1000 mm
玻璃形式	6mm 強化玻璃 (開門玻 + 貼 4mil 防爆模)
門檻形式	人造石門檻 676 型
開門方式	外開
定價	900mm 28,500 1000mm 29,500



品名	淋浴拉門 – 簡框圓弧型
H1 標準高度	1900 mm
W1 寬度範圍	900 ~ 1000 mm
玻璃形式	6mm 強化玻璃 (開門玻 + 貼 4mil 防爆模)
門檻形式	人造石門檻 888 型
開門方式	橫拉
定價	900mm 29,500 1000mm 30,500



總公司及旗艦展示中心

台北總公司	TEL 02-8512-3712	FAX 02-8512-3717	新北市三重區興德路 111-8 號 7 樓
苗栗營業所	TEL 037-540655	FAX 037-540656	苗栗縣造橋鄉 13 鄰東興 36 號
高雄營業所	TEL 07-355-3101	FAX 07-355-3108	高雄市仁武區澄觀路二段 480-1 號
台北內湖瓷藝光廊	TEL 02-2795-1802	FAX 02-2795-1733	台北市內湖區民善街 85 號 (旗艦展示中心)
苗栗造橋瓷藝光廊	TEL 037-540655	FAX 037-540656	苗栗縣造橋鄉 13 鄰東興 36 號 (旗艦展示中心) (預約參觀)
台中南屯瓷藝光廊	TEL 04-2472-5252	FAX 04-2472-8282	台中市南屯區文心路一段 138 號 (旗艦展示中心)
高雄左營瓷藝光廊	TEL 07-359-5378	FAX 07-359-5578	高雄市左營區民族一路 1188 號 (旗艦展示中心)

全台各地總經銷商

北台灣地區

凱庄股份有限公司	TEL 02-2299-6966	FAX 02-2299-1611	新北市五股區五權三路 33 號
凱昇衛浴股份有限公司	TEL 03-3136911	FAX 03-3136919	桃園市蘆竹區中興五街 258 號
普仁衛浴建材有限公司	TEL 03-4653064	FAX 03-4660443	桃園市中壢區中山東路二段 172 號
日生商行	TEL 03-5530523	FAX 03-5530009	新竹縣竹北市環北路一段 278 號 (展示中心)
青洋衛浴器材有限公司	TEL 037-613628	FAX 037-611275	苗栗縣頭份鎮後庄里中央路 798 號 (展示中心)
金泰行	TEL 039-305515	FAX 039-3055526	宜蘭縣礁溪鄉光武村武暖路 11-3 號 (展示中心)

中台灣地區

茂實行企業股份有限公司	TEL 04-2568-0198	FAX 04-2568-0208	台中市大雅區永和路六甲巷 2-6 號 (展示中心)
名將衛材有限公司	TEL 04-2663-3488	FAX 04-2663-3639	台中市梧棲區民和路一段 370 號 (展示中心)
台衛興業股份有限公司	TEL 04-872-5588	FAX 04-872-5335	彰化縣社頭鄉員集路 4 段 703 號
凱力有限公司	TEL 05-5954555	FAX 05-5954218	雲林縣斗南鎮建國二路 14 號 (展示中心)

南台灣地區

嘉大興業有限公司	TEL 05-2859551	FAX 05-2859619	嘉義市西區健康十二路 277 號 (展示中心)
泓佑興業有限公司	TEL 06-3557330	FAX 06-3563449	台南市安南區長和路二段 12 巷 98 號
泓佑興業展示中心	TEL 06-3550536		台南市安定區中工二路 57 號 (展示中心)
和昌衛材總匯有限公司	TEL 06-2976007	FAX 06-2978567	台南市安平區建平 11 街 239 號
和昌衛材總匯展示中心	TEL 06-2702228	FAX 06-2703181	台南市仁德區中正路 2 段 1069 號 (展示中心)
福客多企業行	TEL 08-7561777	FAX 08-7561009	屏東縣屏東市大武路 301 號 (展示中心)

東台灣地區

凱銓企業社	TEL 038-576106	FAX 03-8578617	花蓮縣吉安鄉建國路二段 52 號 (展示中心)
勝昱鑫水電材料行	TEL 089-328753	FAX 089-339906	台東市民權里更生路 148 巷 31 號
勝昱鑫企業展示中心	TEL 089-345738		台東市民權里更生路 148 巷 21 號 (展示中心)

澎湖 / 金門 / 馬祖

捷進企業行	TEL 06-9278627	FAX 06-9266695	澎湖縣馬公市重光里 112-1 號 (展示中心)
盈誠企業社	TEL 082-323385	FAX 082-322668	金門縣金城鎮西海路三段 22 巷 61 號 (展示中心)
風鈴企業社	TEL 0905-119-959		連江縣南竿鄉清水街 84-5 號 (展示中心)

